

**Informe de Auditoría de Cuentas Anuales
emitido por un Auditor Independiente**

**GENERALI SEGUROS Y REASEGUROS, S.A.U. (anteriormente
denominada Liberty Seguros, Compañía de Seguros y Reaseguros, S.A.)
Cuentas Anuales e Informe de Gestión
correspondientes al ejercicio anual terminado
el 31 de diciembre de 2023**

INFORME DE AUDITORÍA DE CUENTAS ANUALES EMITIDO POR UN AUDITOR INDEPENDIENTE

Al accionista único de GENERALI SEGUROS Y REASEGUROS, S.A.U. (anteriormente denominada Liberty Seguros, Compañía de Seguros y Reaseguros, S.A.):

Informe sobre las cuentas anuales

Opinión

Hemos auditado las cuentas anuales de GENERALI SEGUROS Y REASEGUROS, S.A.U. (anteriormente denominada Liberty Seguros, Compañía de Seguros y Reaseguros, S.A., y en adelante la Sociedad), que comprenden el balance a 31 de diciembre de 2023, la cuenta de pérdidas y ganancias, el estado de cambios en el patrimonio neto, el estado de flujos de efectivo y la memoria correspondientes al ejercicio anual terminado en dicha fecha.

En nuestra opinión, las cuentas anuales adjuntas expresan, en todos los aspectos significativos, la imagen fiel del patrimonio y de la situación financiera de la Sociedad a 31 de diciembre de 2023, así como de sus resultados y flujos de efectivo correspondientes al ejercicio anual terminado en dicha fecha, de conformidad con el marco normativo de información financiera que resulta de aplicación (que se identifica en la nota 2 de la memoria) y, en particular, con los principios y criterios contables contenidos en el mismo.

Fundamento de la opinión

Hemos llevado a cabo nuestra auditoría de conformidad con la normativa reguladora de la actividad de auditoría de cuentas vigente en España. Nuestras responsabilidades de acuerdo con dichas normas se describen más adelante en la sección *Responsabilidades del auditor en relación con la auditoría de las cuentas anuales* de nuestro informe.

Somos independientes de la Sociedad de conformidad con los requerimientos de ética, incluidos los de independencia, que son aplicables a nuestra auditoría de las cuentas anuales en España según lo exigido por la normativa reguladora de la actividad de auditoría de cuentas. En este sentido, no hemos prestado servicios distintos a los de la auditoría de cuentas ni han concurrido situaciones o circunstancias que, de acuerdo con lo establecido en la citada normativa reguladora, hayan afectado a la necesaria independencia de modo que se haya visto comprometida.

Consideramos que la evidencia de auditoría que hemos obtenido proporciona una base suficiente y adecuada para nuestra opinión.

Cuestiones clave de la auditoría

Las cuestiones clave de la auditoría son aquellas cuestiones que, según nuestro juicio profesional, han sido de la mayor significatividad en nuestra auditoría de las cuentas anuales del periodo actual. Estas cuestiones han sido tratadas en el contexto de nuestra auditoría de las cuentas anuales en su conjunto, y en la formación de nuestra opinión sobre éstas, y no expresamos una opinión por separado sobre esas cuestiones.

Valoración de la provisión para prestaciones de seguros de no vida

Descripción La Sociedad presenta en su balance a 31 de diciembre de 2023 un importe de 1.036.301 miles de euros bajo el epígrafe de “Provisión para prestaciones”, de los cuales 985.895 miles de euros corresponden al negocio de no vida (nota 15.1 de la memoria adjunta).

La valoración de la provisión para prestaciones de los seguros de no vida se basa en las estimaciones efectuadas por la Sociedad para atender los compromisos con origen en siniestros ocurridos con anterioridad al cierre del ejercicio, y que se encuentran pendientes de liquidación o pago, así como de las reclamaciones por siniestros que, habiéndose producido con anterioridad al cierre del periodo, no hayan sido declarados a dicha fecha.

Para el cálculo de la provisión para siniestros pendientes de liquidación o pago y de siniestros pendientes de declaración en el ramo de automóviles, la Sociedad utiliza métodos estadísticos globales, los cuales fueron aprobados por la Dirección General de Seguros y Fondos de Pensiones.

Para este ramo, la provisión para siniestros pendientes de liquidación o pago y la provisión para siniestros pendientes de declaración se calcula de forma conjunta, no realizando una separación entre ambos componentes, en base al cálculo de la mejor estimación proporcionada por los cálculos actuariales internos basados en técnicas deterministas generalmente aceptadas.

La estimación del valor de la provisión para prestaciones de los seguros de no vida conlleva el uso de juicios por parte de la Dirección de la Sociedad, especialmente en aquellas garantías para las que el periodo de liquidación de los siniestros puede ser muy largo, como, por ejemplo, la responsabilidad civil y los daños personales en los siniestros del ramo de automóviles.

Entre los juicios realizados por la Dirección de la Sociedad se incluyen la valoración del compromiso y el momento en el cual será liquidado, los cuales se basan en los patrones históricos de liquidación de reclamaciones, así como en las propias características técnicas y actuariales de los productos comercializados por la Sociedad.

Por estas razones hemos considerado que la valoración de la provisión para prestaciones de seguros de no vida es una cuestión clave de nuestra auditoría.

La información relativa a la provisión para prestaciones se encuentra recogida en las notas 4.9 y 15.1 de la memoria adjunta.

Nuestra respuesta

Nuestros principales procedimientos de auditoría, que han contado con la colaboración de nuestros especialistas actuariales, han consistido, entre otros, en:

- ▶ Obtención de un entendimiento de los procedimientos de control interno de la Sociedad en relación con la valoración de la provisión para prestaciones de seguros de no vida;
- ▶ Evaluación del diseño y la eficacia operativa de los controles identificados como relevantes, en las diferentes fases del proceso de la determinación de la provisión para prestaciones;
- ▶ Revisión de la conciliación de los datos base de los cálculos actuariales con los datos contables;
- ▶ Para las líneas de negocio más significativas, en función de nuestro análisis del riesgo e importe, evaluación de las metodologías y supuestos utilizados por los actuarios de la Sociedad para la determinación de la provisión para prestaciones, incluyendo la información aportada por los triángulos de siniestros que recogen el desarrollo temporal de la siniestralidad proyectada durante el período de liquidación, la razonabilidad de los factores de desarrollo utilizados en las proyecciones y su consistencia con los utilizados en el año anterior;
- ▶ Comprobación de los datos históricos de pagos y provisiones utilizados en los triángulos con contabilidad, con información obtenida de la revisión de expedientes y otras fuentes teniendo en cuenta las especificidades de los productos, los requisitos reglamentarios y las prácticas en el sector asegurador;
- ▶ Para las líneas de negocio definidas como más significativas, realización de recálculos de la provisión para prestaciones;
- ▶ Evaluación de la valoración de las provisiones y la tramitación de los siniestros mediante la realización de pruebas sobre una muestra de expedientes, analizando si las valoraciones son consistentes con la información contenida en los citados expedientes y si éstos recogen la información completa y actualizada; y
- ▶ Evaluación de si los desgloses de información incluidos en las cuentas anuales se adecuan a los requeridos por el marco normativo de información financiera que resulta de aplicación.

Valoración de la provisión matemática

Descripción La Sociedad presenta en su balance a 31 de diciembre de 2023 un importe de 733.496 miles de euros bajo el epígrafe “Provisión de seguros de Vida - Provisión matemática”, que representa el valor neto de las obligaciones de la Sociedad con respecto a los seguros de vida/ahorro contratados a dicha fecha.

La determinación de la provisión matemática es una estimación que requiere el uso de métodos y cálculos actuariales, basados en el uso de un alto número de cálculos individuales, así como la utilización de una serie de datos clave, en función de la tipología del producto comercializado, como son, entre otros, el tipo de interés técnico, las tablas de mortalidad, el sexo y la edad del asegurado, la duración del contrato y los capitales garantizados. Asimismo, se deben tener en cuenta, para los seguros de ahorro, donde así esté definido, el cumplimiento de los preceptos desarrollados por el artículo 33 del Reglamento de Ordenación y Supervisión de los seguros Privados.

Por ello, hemos considerado que la valoración de la provisión matemática es una cuestión clave de nuestra auditoría.

La información relativa a la provisión matemática se encuentra recogida en las notas 4.9, 10.3, 15.1 y 22.2 de la memoria adjunta.

Nuestra respuesta

Nuestros principales procedimientos de auditoría, que han contado con la colaboración de nuestros especialistas actuariales, han consistido, entre otros, en:

- ▶ Obtención de un entendimiento del proceso de cálculo y registro de la provisión matemática de acuerdo con la naturaleza de los productos comercializados por la Sociedad, y comprobación de su adecuación a los requisitos reglamentarios y las prácticas comunes del sector asegurador;
- ▶ Evaluación del diseño y la eficacia operativa de los controles relevantes en las diferentes fases del proceso de la determinación de la provisión matemática;
- ▶ Revisión de la conciliación de los datos base de los cálculos actuariales con los datos contables;
- ▶ Evaluación de la adecuación de los cálculos de la provisión matemática a las tablas de mortalidad y supervivencia, en vigor, a utilizar por las entidades aseguradoras y reaseguradoras, de acuerdo con la resolución de la Dirección General de Seguros y Fondos de Pensiones de 17 de diciembre de 2020;
- ▶ Evaluación de la aplicación de lo establecido en el apartado 2 de la Disposición Adicional 5 del Real Decreto 1060/2015 en lo referente a la adaptación de la estructura temporal de los tipos de interés utilizados;
- ▶ Comprobación en base muestral de la razonabilidad de los datos utilizados en el cálculo de la provisión matemática, tales como el tipo de interés técnico, las tablas de mortalidad, el sexo y la edad del asegurado, la duración del contrato y los capitales garantizados frente a información contractual u otras fuentes;
- ▶ Recálculo de la provisión matemática para una muestra de productos comercializados por la Sociedad, seleccionada en base a nuestra evaluación de riesgos y significatividad de los mismos. Verificación de la aplicación de los tipos de interés de acuerdo con las especificaciones del artículo 33 del ROSSP.
- ▶ Evaluación de las hipótesis de gastos detallados en las notas técnicas y suficiencia de estos, mediante la comparación con los gastos reales incurridos; y
- ▶ Evaluación de si los desgloses de información incluidos en las cuentas anuales se adecuan a los requeridos por el marco normativo de información financiera que resulta de aplicación.

Otra información: Informe de gestión

La otra información comprende exclusivamente el informe de gestión del ejercicio 2023 cuya formulación es responsabilidad de los administradores de la Sociedad, y no forma parte integrante de las cuentas anuales.

Nuestra opinión de auditoría sobre las cuentas anuales no cubre el informe de gestión. Nuestra responsabilidad sobre el informe de gestión, de conformidad con lo exigido por la normativa reguladora de la actividad de auditoría de cuentas, consiste en:

- a. Comprobar únicamente que el estado de información no financiera se ha facilitado en la forma prevista en la normativa aplicable y, en caso contrario, informar sobre ello.
- b. Evaluar e informar sobre la concordancia del resto de la información incluida en el informe de gestión con las cuentas anuales, a partir del conocimiento de la entidad obtenido en la realización de la auditoría de las citadas cuentas, así como evaluar e informar de si el contenido y presentación de esta parte del informe de gestión son conformes a la normativa que resulta de aplicación. Si, basándonos en el trabajo que hemos realizado, concluimos que existen incorrecciones materiales, estamos obligados a informar de ello.

Sobre la base del trabajo realizado, según lo descrito anteriormente, hemos comprobado que la información mencionada en el apartado a) anterior se facilita en la forma prevista en la normativa aplicable y que el resto de la información que contiene el informe de gestión concuerda con la de las cuentas anuales del ejercicio 2023 y su contenido y presentación son conformes a la normativa que resulta de aplicación.

Responsabilidad de los administradores y de la comisión de auditoría en relación con las cuentas anuales

Los administradores son responsables de formular las cuentas anuales adjuntas, de forma que expresen la imagen fiel del patrimonio, de la situación financiera y de los resultados de la Sociedad, de conformidad con el marco normativo de información financiera aplicable a la entidad en España, que se identifica en la nota 2 de la memoria adjunta, y del control interno que consideren necesario para permitir la preparación de cuentas anuales libres de incorrección material, debida a fraude o error.

En la preparación de las cuentas anuales, los administradores son responsables de la valoración de la capacidad de la Sociedad para continuar como empresa en funcionamiento, revelando, según corresponda, las cuestiones relacionadas con la empresa en funcionamiento y utilizando el principio contable de empresa en funcionamiento excepto si los administradores tienen intención de liquidar la sociedad o de cesar sus operaciones, o bien no exista otra alternativa realista.

La comisión de auditoría es responsable de la supervisión del proceso de elaboración y presentación de las cuentas anuales.

Responsabilidades del auditor en relación con la auditoría de las cuentas anuales

Nuestros objetivos son obtener una seguridad razonable de que las cuentas anuales en su conjunto están libres de incorrección material, debida a fraude o error, y emitir un informe de auditoría que contiene nuestra opinión.

Seguridad razonable es un alto grado de seguridad, pero no garantiza que una auditoría realizada de conformidad con la normativa reguladora de la actividad de auditoría de cuentas vigente en España siempre detecte una incorrección material cuando existe. Las incorrecciones pueden deberse a fraude o error y se consideran materiales sí, individualmente o de forma agregada, puede preverse razonablemente que influyan en las decisiones económicas que los usuarios toman basándose en las cuentas anuales.

Como parte de una auditoría de conformidad con la normativa reguladora de la actividad de auditoría de cuentas vigente en España, aplicamos nuestro juicio profesional y mantenemos una actitud de escepticismo profesional durante toda la auditoría. También:

- ▶ Identificamos y valoramos los riesgos de incorrección material en las cuentas anuales, debida a fraude o error, diseñamos y aplicamos procedimientos de auditoría para responder a dichos riesgos y obtenemos evidencia de auditoría suficiente y adecuada para proporcionar una base para nuestra opinión. El riesgo de no detectar una incorrección material debida a fraude es más elevado que en el caso de una incorrección material debida a error, ya que el fraude puede implicar colusión, falsificación, omisiones deliberadas, manifestaciones intencionadamente erróneas, o la elusión del control interno.
- ▶ Obtenemos conocimiento del control interno relevante para la auditoría con el fin de diseñar procedimientos de auditoría que sean adecuados en función de las circunstancias, y no con la finalidad de expresar una opinión sobre la eficacia del control interno de la entidad.
- ▶ Evaluamos si las políticas contables aplicadas son adecuadas y la razonabilidad de las estimaciones contables y la correspondiente información revelada por los administradores.
- ▶ Concluimos sobre si es adecuada la utilización, por los administradores, del principio contable de empresa en funcionamiento y, basándonos en la evidencia de auditoría obtenida, concluimos sobre si existe o no una incertidumbre material relacionada con hechos o con condiciones que pueden generar dudas significativas sobre la capacidad de la Sociedad para continuar como empresa en funcionamiento. Si concluimos que existe una incertidumbre material, se requiere que llamemos la atención en nuestro informe de auditoría sobre la correspondiente información revelada en las cuentas anuales o, si dichas revelaciones no son adecuadas, que expresemos una opinión modificada. Nuestras conclusiones se basan en la evidencia de auditoría obtenida hasta la fecha de nuestro informe de auditoría. Sin embargo, los hechos o condiciones futuros pueden ser la causa de que la Sociedad deje de ser una empresa en funcionamiento.
- ▶ Evaluamos la presentación global, la estructura y el contenido de las cuentas anuales, incluida la información revelada, y si las cuentas anuales representan las transacciones y hechos subyacentes de un modo que logran expresar la imagen fiel.

Nos comunicamos con la comisión de auditoría de la entidad en relación con, entre otras cuestiones, el alcance y el momento de realización de la auditoría planificados y los hallazgos significativos de la auditoría, así como cualquier deficiencia significativa del control interno que identificamos en el transcurso de la auditoría.

También proporcionamos a la comisión de auditoría de la entidad una declaración de que hemos cumplido los requerimientos de ética aplicables, incluidos los de independencia, y nos hemos comunicado con la misma para informar de aquellas cuestiones que razonablemente puedan suponer una amenaza para nuestra independencia y, en su caso, de las correspondientes salvaguardas.

Entre las cuestiones que han sido objeto de comunicación a la comisión de auditoría de la entidad, determinamos las que han sido de la mayor significatividad en la auditoría de las cuentas anuales del periodo actual y que son, en consecuencia, las cuestiones clave de la auditoría.

Describimos esas cuestiones en nuestro informe de auditoría salvo que las disposiciones legales o reglamentarias prohíban revelar públicamente la cuestión.

Informe sobre otros requerimientos legales y reglamentarios

Informe adicional para la comisión de auditoría

La opinión expresada en este informe es coherente con lo manifestado en nuestro informe adicional para la comisión de auditoría de la Sociedad de fecha 12 de abril de 2024.

Periodo de contratación

La Junta General Ordinaria de Accionistas celebrada el 18 de abril de 2023 nos nombró como auditores para el ejercicio finalizado el 31 de diciembre de 2023.

Con anterioridad, fuimos designados por acuerdo de la Junta General de Accionistas para el periodo de un año y hemos venido realizando el trabajo de auditoría de cuentas de forma ininterrumpida desde el ejercicio finalizado el 31 de diciembre de 2001.



ERNST & YOUNG, S.L.

2024 Núm. 01/24/02213
SELLO CORPORATIVO: 96,00 EUR
Informe de auditoría de cuentas sujeto
a la normativa de auditoría de cuentas
española o internacional

12 de abril de 2024

ERNST & YOUNG, S.L.
(Inscrita en el Registro Oficial de Auditores
de Cuentas con el Nº 50530)



Ana Belén Hernández Martínez
(Inscrita en el Registro Oficial de Auditores
de Cuentas con el Nº 21602)

Ejercicio 2023

Cuentas Anuales e Informe de Gestión

Generali Seguros y Reaseguros S.A.U.





Cuentas Anuales

- I. Balance
- II. Cuenta de Pérdidas y Ganancias
- III. Estado de Cambios en el Patrimonio Neto
- IV. Estado de Flujos de Efectivo
- V. Memoria
- VI. Informe de Gestión

I. Balance correspondiente al ejercicio anual terminado el 31 de diciembre de 2023 (miles de euros)

ACTIVO	Notas de la memoria	Ejercicio 2023	Ejercicio 2022
A-1) Efectivo y otros activos líquidos equivalentes	Nota 10.2.1.A.1	95.721	481.195
A-2) Activos Financieros mantenidos para negociar		-	-
I. Instrumentos de patrimonio		-	-
II. Valores representativos de deuda		-	-
III. Derivados		-	-
IV. Otros		-	-
A-3) Otros activos financieros a valor razonable con cambios en pérdidas y ganancias	Nota 10.2.1.A.1	675.636	607.088
I. Instrumentos de patrimonio		6.617	9.782
II. Valores representativos de deuda		1.855	1.807
III. Instrumentos híbridos		-	-
IV. Inversiones por cuenta de los tomadores de seguros de vida que asuman el riesgo de la inversión		667.164	595.499
V. Otros		-	-
A-4) Activos Financieros disponibles para la venta	Nota 10.2.1.A.1	3.346.362	2.741.600
I. Instrumentos de patrimonio		119.583	100.280
II. Valores representativos de deuda		3.226.779	2.641.320
IV. Inversiones por cuenta de los tomadores de seguros de vida que asuman el riesgo de la inversión		-	-
V. Otros		-	-
A-5) Préstamos y partidas a cobrar	Nota 10.2.1.A.1	183.327	190.839
I. Valores representativos de deuda		-	-
II. Préstamos		9.652	4.754
1. Anticipos sobre pólizas		2.054	2.523
2. Préstamos a entidades del grupo y asociadas	Nota 10.2.3 b	7.598	2.231
3. Préstamos a otras partes vinculadas		-	-
III. Depósitos en entidades de crédito		8.054	8.084
IV. Depósitos constituidos por reaseguro aceptado		32	55
V. Créditos por operaciones de seguro directo		151.106	150.583
1. Tomadores de seguros		119.149	118.086
2. Mediadores		31.957	32.497
VI. Créditos por operaciones de reaseguro		1.668	9.078
VII. Créditos por operaciones de coaseguro		2.288	985
VIII. Desembolsos exigidos		-	-
IX. Otros créditos		10.527	17.300
1. Créditos con las Administraciones Públicas		2.088	1.824
2. Resto de créditos		8.439	15.476
A-6) Inversiones mantenidas hasta el vencimiento		-	-
A-7) Derivados de cobertura		-	-
A-8) Participación del reaseguro en las provisiones técnicas	Nota 15.1	59.777	76.531
I. Provisión para primas no consumidas		1.793	1.212
II. Provisión de seguros de Vida		490	544
III. Provisión para prestaciones		57.486	74.619
IV. Otras provisiones técnicas		8	156
A-9) Inmovilizado material e inversiones inmobiliarias		15.090	18.869
I. Inmovilizado material	Nota 5	7.014	9.536
II. Inversiones inmobiliarias	Nota 6	8.076	9.333
A-10) Inmovilizado intangible	Nota 7	41.153	27.593
I. Fondo de Comercio		5.498	7.330
II. Derechos económicos derivados de carteras de pólizas adquiridas a mediadores		-	-
III. Otro activo intangible		35.655	20.263
A-11) Participaciones en entidades del grupo y asociadas	Nota 10.2.1.A.1	360	360
I. Participaciones en empresas asociadas	Nota 10.2.3 b	360	360
II. Participaciones en empresas multigrupo		-	-
III. Participaciones en empresas del grupo		-	-
A-12) Activos fiscales	Nota 13	144.868	177.852
I. Activos por impuesto corriente		38.093	48.858
II. Activos por impuesto diferido		106.775	128.994
A-13) Otros activos		128.626	106.758
I. Activos y derechos de reembolso por retribuciones a largo plazo al personal		567	581
II. Gastos por comisiones anticipadas y otros costes de adquisición	Nota 8	-	-
III. Periodificaciones		126.651	106.019
V. Resto de activos		1.408	158
A-14) Activos mantenidos para la venta	Nota 11	3.430	2.836
TOTAL ACTIVO		4.694.353	4.431.522

PASIVO	Notas de la memoria	Ejercicio 2023	Ejercicio 2022
A-1) Pasivos financieros mantenidos para negociar		-	-
A-2) Otros pasivos financieros a valor razonable con cambios en pérdidas y ganancias		-	-
A-3) Débitos y partidas a pagar	Nota 10.2.1.A.2	100.783	92.410
I. Pasivos subordinados		-	-
II. Depósitos recibidos por reaseguro cedido		646	1.016
III. Deudas por operaciones de seguro		<u>46.857</u>	<u>38.852</u>
1. Deudas con asegurados		8.764	8.639
2. Deudas con mediadores		20.464	14.527
3. Deudas condicionadas		17.629	15.686
IV. Deudas por operaciones de reaseguro		4.528	3.394
V. Deudas por operaciones de coaseguro		1.781	2.332
VI. Obligaciones y otros valores negociables		-	-
VII. Deudas con entidades de crédito		-	-
VIII. Deudas por operaciones preparatorias de contratos de seguro		-	-
IX. Otras Deudas		<u>46.971</u>	<u>46.816</u>
1. Deudas con las Administraciones Públicas		19.618	19.059
2. Otras deudas con entidades del grupo y asociadas		1.157	2.831
3. Resto de otras deudas		26.196	24.926
A-4) Derivados de cobertura		-	-
A-5) Provisiones técnicas	Nota 15.1	3.159.752	3.155.855
I. Provisión para primas no consumidas		595.154	570.376
II. Provisión para riesgos en curso		1.740	2.214
III. Provisión de seguros de Vida		<u>1.415.676</u>	<u>1.437.763</u>
1. Provisión para primas no consumidas		15.016	15.062
2. Provisión para riesgos en curso		-	-
3. Provisión matemática		733.496	827.202
4. Provisión de seguros de vida cuando el riesgo de la inversión lo asume el tomador		667.164	595.499
IV. Provisión para prestaciones		1.036.301	1.057.842
V. Provisión para participación en beneficios y para extornos		4.140	4.271
VI. Otras provisiones técnicas		106.741	83.389
A-6) Provisiones no técnicas	Nota 15.2	99.604	63.572
I. Provisiones para impuestos y otras contingencias legales		27.290	4.499
II. Provisión para pensiones y obligaciones similares		6.705	5.199
III. Provisión para pagos por convenios de liquidación		2.425	1.578
IV. Otras Provisiones no Técnicas		63.184	52.296
A-7) Pasivos fiscales	Nota 13	73.472	46.433
I. Pasivos por impuesto corriente		19.275	1.775
II. Pasivos por impuesto diferido		54.197	44.658
A-8) Resto de pasivos		11.671	6.141
I. Periodificaciones		1.366	1.503
II. Pasivos por asimetrías contables	Nota 10.3	9.662	1.197
III. Comisiones y otros costes de adquisición del reaseguro cedido		-	-
IV. Otros pasivos		643	3.441
A-9) Pasivos vinculados con activos mantenidos para la venta	Nota 11	-	-
TOTAL PASIVO		3.445.282	3.364.411
B-1) Fondos Propios	Nota 10.4	1.315.622	1.258.071
I. Capital o fondo mutual		<u>323.002</u>	<u>323.002</u>
1. Capital escriturado o fondo mutual		323.002	323.002
2. (Capital no exigido)		-	-
II. Prima de emisión		242.918	242.918
III. Reservas		<u>164.964</u>	<u>122.745</u>
1. Legal y estatutarias		55.245	22.873
2. Reserva de estabilización		48.872	45.655
3. Otras reservas		60.847	54.217
IV. Acciones propias		-	-
V. Resultados de ejercicios anteriores		<u>347.620</u>	<u>65.975</u>
1. Remanente		347.620	65.975
2. (Resultados negativos de ejercicios anteriores)		-	-
VI. Otras aportaciones de socios y mutualistas		189.415	189.415
VII. Resultado del ejercicio	Nota 3	58.000	323.715
VIII. (Dividendo a cuenta y reserva de estabilización a cuenta)		(10.297)	(9.699)
IX. Otros instrumentos de patrimonio neto		-	-
B-2) Ajustes por cambios de valor:		(66.551)	(190.960)
I. Activos financieros disponibles para la venta		(58.603)	(189.967)
II. Operaciones de cobertura		-	-
III. Diferencias de cambio y conversión		-	-
IV. Corrección de asimetrías contables		(7.948)	(993)
V. Otros ajustes		-	-
B-3) Subvenciones, donaciones y legados recibidos		-	-
TOTAL PATRIMONIO NETO		1.249.071	1.067.111
Total Pasivo y Patrimonio Neto		4.694.353	4.431.522

II. Cuenta de Pérdidas y Ganancias correspondiente al ejercicio anual terminado el 31 de diciembre de 2023 (miles de euros)

I. CUENTA TÉCNICA- SEGURO NO VIDA	Notas de la memoria	Ejercicio 2023	Ejercicio 2022
I.1 Primas Imputadas al Ejercicio, Netas de Reaseguro	Nota 21 y 22	1.070.143	1.068.218
a) Primas devengadas		<u>1.169.642</u>	<u>1.122.222</u>
a1) Seguro directo		1.169.650	1.121.827
a2) Reaseguro aceptado		-	-
a3) Variación de la corrección por deterioro de las primas pendientes de cobro (+ o -)		(8)	395
b) Primas del reaseguro cedido (-)		(75.777)	(68.916)
c) Variación de la provisión para primas no consumidas y para riesgos en curso (+ o -)		<u>(24.304)</u>	<u>15.091</u>
c1) Seguro directo		(24.304)	15.090
c2) Reaseguro aceptado		-	1
d) Variación de la provisión para primas no consumidas, reaseguro cedido (+ o -)		582	(179)
I.2 Ingresos del inmovilizado material y de las inversiones		56.499	45.293
a) Ingresos procedentes de las inversiones inmobiliarias		2.294	1.766
b) Ingresos procedentes de inversiones financieras		50.468	36.094
c) Aplicaciones de correcciones de valor por deterioro del inmovilizado material y de las inversiones		-	-
c1) Del inmovilizado material y de las inversiones inmobiliarias		-	-
c2) De inversiones financieras		-	-
d) Beneficios en realización del inmovilizado material y de las inversiones		<u>3.737</u>	<u>7.433</u>
d1) Del inmovilizado material y de las inversiones inmobiliarias	Nota 5	48	-
d2) De inversiones financieras		3.689	7.433
I.3 Otros Ingresos Técnicos	Nota 22	6.098	5.241
I.4 Siniestralidad del Ejercicio, Neta de Reaseguro	Nota 22	(684.176)	(659.343)
a) Prestaciones y gastos pagados		<u>(644.804)</u>	<u>(615.273)</u>
a1) Seguro directo		(716.742)	(690.561)
a2) Reaseguro aceptado		-	-
a3) Reaseguro cedido (-)		71.938	75.288
b) Variación de la provisión para prestaciones (+ o -)		<u>6.994</u>	<u>101</u>
b1) Seguro directo		24.052	52.744
b2) Reaseguro aceptado		-	-
b3) Reaseguro cedido (-)		(17.058)	(52.643)
c) Gastos imputables a prestaciones		(46.366)	(44.171)
I.5 Variación de otras Provisiones Técnicas, Netas de Reaseguro (+ o -)	Nota 22	(23.499)	12.753
I.6 Participación en Beneficios y Externos		-	-
a) Prestaciones y gastos por participación en beneficios y externos		-	-
b) Variación de la provisión para participación en beneficios y externos (+ o -)		-	-
I.7 Gastos de Explotación Netos	Nota 22	(346.744)	(331.816)
a) Gastos de adquisición		(208.893)	(198.119)
b) Gastos de administración		(138.590)	(134.436)
c) Comisiones y participaciones en el reaseguro cedido y retrocedido		739	739
I.8 Otros Gastos Técnicos (+ o -)	Nota 22	(2.596)	3.626
a) Variación del deterioro por insolvencias (+ o -)		(5.083)	(1.052)
b) Variación del deterioro del inmovilizado (+ o -)		-	-
c) Variación de prestaciones por convenios de liquidación de siniestros (+ o -)		13.361	15.545
d) Otros		(10.874)	(10.867)
I.9 Gastos de Inmovilizado material y de las inversiones		(18.379)	(10.334)
a) Gastos de gestión de las inversiones		<u>(9.349)</u>	<u>(6.014)</u>
a1) Gastos del inmovilizado material y de las inversiones inmobiliarias		-	-
a2) Gastos de inversiones y cuentas financieras		(9.349)	(6.014)
b) Correcciones de valor del inmovilizado material y de las inversiones		(3)	(4)
b1) Amortización del inmovilizado material y de las inversiones inmobiliarias		(3)	(4)
b2) Deterioro del inmovilizado material y de las inversiones inmobiliarias		-	-
b3) Deterioro de inversiones financieras		-	-
c) Pérdidas procedentes del inmovilizado material y de las inversiones	Nota 10.2.2	<u>(9.027)</u>	<u>(4.316)</u>
c1) Del inmovilizado material y de las inversiones inmobiliarias		-	(51)
c2) De las inversiones financieras		(9.027)	(4.265)
I.10 Subtotal (Resultado de la Cuenta Técnica del Seguro No Vida)		57.346	133.638

II. CUENTA TÉCNICA- SEGURO VIDA	Notas de la memoria	Ejercicio 2023	Ejercicio 2022
II.1 Primas Imputadas al Ejercicio, Netas de Reaseguro	Nota 21 y 22	104.452	110.903
a) Primas devengadas		106.058	112.526
a1) Seguro Directo		106.037	112.548
a2) Reaseguro Aceptado		-	-
a3) Variación de la corrección por deterioro de las primas pendientes de cobro (+ o -)		21	(22)
b) Primas del reaseguro cedido (-)		(1.597)	(1.706)
c) Variación de la provisión para primas no consumidas y para riesgos en curso (+ o -)		46	120
c1) Seguro Directo		46	120
c2) Reaseguro Aceptado		-	-
d) Variación de la provisión para primas no consumidas, reaseguro cedido (+ -)		(55)	(37)
II.2 Ingresos del inmovilizado material y de las inversiones		33.746	39.382
a) Ingresos procedentes de las inversiones inmobiliarias		50	2
b) Ingresos procedentes de inversiones financieras		33.396	32.718
c) Aplicaciones de correcciones de valor por deterioro del inmovilizado material y de las inversiones		-	-
c1) Del inmovilizado material y de las inversiones inmobiliarias		-	-
c2) De inversiones financieras		-	-
d) Beneficios en realización del inmovilizado material y de las inversiones		300	6.662
d1) Del inmovilizado material y de las inversiones inmobiliarias		-	62
d2) De inversiones financieras		300	6.600
II.3 Ingresos de inversiones afectas a seguros en los que el tomador asume el riesgo de la inversión	Nota 10.2.1.b	150.018	121.886
II.4 Otros Ingresos Técnicos		101	28
II.5 Siniestralidad del Ejercicio, Neta de Reaseguro		(153.328)	(131.248)
a) Prestaciones y Gastos Pagados		(150.297)	(131.748)
a1) Seguro Directo		(151.156)	(132.421)
a2) Reaseguro Aceptado		-	-
a3) Reaseguro Cedido (-)		859	673
b) Variación de la provisión para prestaciones (+ o -)		(2.587)	975
b1) Seguro Directo		(2.511)	1.166
b2) Reaseguro Aceptado		-	-
b3) Reaseguro Cedido (-)		(76)	(191)
c) Gastos imputables a prestaciones		(444)	(475)
II.6 Variación de otras Provisiones Técnicas, Netas de Reaseguro (+ o -)		22.041	243.797
a) Provisiones para seguros de vida		93.706	132.128
a1) Seguro Directo		93.706	132.146
a2) Reaseguro Aceptado		-	-
a3) Reaseguro Cedido (-)		-	(18)
b) Provisiones para seguros de vida cuando el riesgo de inversión lo asumen los tomadores de seguros		(71.665)	111.669
c) Otras provisiones técnicas		-	-
II.7 Participación en Beneficios y Externos		55	151
a) Prestaciones y Gastos por participación en beneficios y externos		(76)	(61)
b) Variación de la provisión para participación en beneficios y externos (+ o -)		131	212
II.8 Gastos de Explotación Netos		(20.379)	(18.853)
a) Gastos de adquisición		(14.419)	(13.407)
c) Gastos de administración		(6.453)	(5.725)
d) Comisiones y participaciones en el reaseguro cedido y retrocedido		493	279
II.9 Otros Gastos Técnicos (+ o -)		(776)	(593)
a) Variación del deterioro por insolvencias (+ o -)		(369)	(238)
b) Variación del deterioro del inmovilizado (+ o -)		-	-
c) Otros		(407)	(355)
II.10 Gastos de Inmovilizado material y de las inversiones		(2.732)	(4.594)
a) Gastos de gestión de las inversiones		(1.577)	(2.640)
a1) Gastos del inmovilizado material y de las inversiones inmobiliarias		-	-
a2) Gastos de inversiones y cuentas financieras		(1.577)	(2.640)
b) Correcciones de valor del inmovilizado material y de las inversiones		-	-
b1) Amortización del inmovilizado material y de las inversiones inmobiliarias		-	-
b2) Deterioro del inmovilizado material y de las inversiones inmobiliarias		-	-
b3) Deterioro de inversiones financieras		-	-
c) Pérdidas procedentes del inmovilizado material y de las inversiones	Nota 10.2.2	(1.155)	(1.954)
c1) Del inmovilizado material y de las inversiones inmobiliarias		-	-
c2) De las inversiones financieras		(1.155)	(1.954)
II.11 Gastos de inversiones afectas a seguros en los que el tomador asume el riesgo de la inversión	Nota 10.2.1.b	(67.638)	(227.372)
II.12 Subtotal (Resultado de la Cuenta Técnica del Seguro Vida)		65.560	133.487

III. CUENTA NO TÉCNICA	Notas de la memoria	Ejercicio 2023	Ejercicio 2022
III.1 Ingresos del inmovilizado material y de las inversiones		1.803	126.369
a) Ingresos procedentes de las inversiones inmobiliarias		-	-
b) Ingresos procedentes de las inversiones financieras		1.725	117.667
c) Aplicaciones de correcciones de valor por deterioro del inmovilizado material y de las inversiones	Nota 10.2.3	-	3.785
c1) Del inmovilizado material y de las inversiones inmobiliarias		-	-
c2) De las inversiones financieras		-	3.785
d) Beneficios en realización del inmovilizado material y de las inversiones		78	4.917
d1) Del inmovilizado material y de las inversiones inmobiliarias	Nota 5	78	-
d2) De inversiones financieras	Nota 19	-	4.917
III.2 Gastos del inmovilizado material y de las inversiones		(6.058)	(4.858)
a) Gastos de gestión de las inversiones		(5.044)	(3.233)
a1) Gastos de inversiones y cuentas financieras		(5.044)	(3.233)
a2) Gastos de inversiones inmobiliarias		-	-
b) Correcciones de valor del inmovilizado material y de las inversiones		(2)	(150)
b1) Amortización del inmovilizado material y de las inversiones inmobiliarias		-	-
b2) Deterioro del inmovilizado material y de las inversiones inmobiliarias		-	-
b3) Deterioro de inversiones financieras	Nota 10.2.3.b	(2)	(150)
c) Pérdidas procedentes del inmovilizado material y de las inversiones		(1.012)	(1.475)
c1) Del inmovilizado material y de las inversiones inmobiliarias		(1.012)	(1.475)
c2) De las inversiones financieras		-	-
III.3 Otros Ingresos		17.500	16.099
a) Ingresos por la administración de fondos de pensiones		-	-
b) Resto de ingresos		17.500	16.099
III.4 Otros Gastos		(32.282)	(23.325)
a) Gastos por la administración de fondos de pensiones		-	-
b) Resto de gastos		(32.282)	(23.325)
III.5 Subtotal (Resultado de la Cuenta No Técnica)		(19.037)	114.285
III.6 Resultado antes de impuestos (I.10 + II.12+ III.5)		103.869	381.410
III.7 Impuesto sobre Beneficios	Nota 13	(45.874)	(58.280)
III.8 Resultado procedente de operaciones continuadas (III.6 + III.7)		58.000	323.127
III.9 Resultado procedente de operaciones interrumpidas neto de impuestos (+ o -)	Nota 11	-	588
III.10 Resultado del Ejercicio (III.8 + III.9)		58.000	323.715



III. Estado de cambios en el Patrimonio Neto

III. Estado de cambios en el Patrimonio Neto correspondiente al ejercicio anual terminado el 31 de diciembre de 2023 (miles de euros)

A. Estado de ingresos y gastos reconocidos

	Notas de Memoria	Ejercicio 2023	Ejercicio 2022
I) RESULTADO DEL EJERCICIO		58.000	323.715
II) OTROS INGRESOS Y GASTOS RECONOCIDOS		124.410	(235.802)
II.1.- Activos financieros disponibles para la venta	Nota 10.2.2	169.204	(406.840)
Ganancias y pérdidas por valoración		175.398	(419.571)
Importes transferidos a la cuenta de pérdidas y ganancias		(6.193)	12.731
Otras reclasificaciones		-	-
II.2.- Coberturas de los flujos de efectivo		-	-
Ganancias y pérdidas por valoración		-	-
Importes transferidos a la cuenta de pérdidas y ganancias		-	-
Importes transferidos al valor inicial de las partidas cubiertas		-	-
Otras reclasificaciones		-	-
II.3.- Cobertura de inversiones netas en negocios en el extranjero		-	-
Ganancias y pérdidas por valoración		-	-
Importes transferidos a la cuenta de pérdidas y ganancias		-	-
Otras reclasificaciones		-	-
II.4.- Diferencias de cambio y conversión		-	-
Ganancias y pérdidas por valoración		-	-
Importes transferidos a la cuenta de pérdidas y ganancias		-	-
Otras reclasificaciones		-	-
II.5.- Corrección de asimetrías contables	Nota 10.3	(8.466)	100.655
Ganancias y pérdidas por valoración		(8.466)	100.655
Importes transferidos a la cuenta de pérdidas y ganancias		-	-
Otras reclasificaciones		-	-
II.6.- Activos mantenidos para la venta		-	-
Ganancias y pérdidas por valoración		-	-
Importes transferidos a la cuenta de pérdidas y ganancias		-	-
Otras reclasificaciones		-	-
II.7.- Ganancias / (pérdidas) actuariales por retribuciones a largo plazo al personal		-	-
II.8.- Otros ingresos y gastos reconocidos		-	-
II.9.- Impuesto sobre beneficios	Nota 13	(36.329)	70.383
III) TOTAL DE INGRESOS Y GASTOS RECONOCIDOS		182.410	87.913

B. Estado total de cambios en el Patrimonio Neto (miles de euros):

	Capital o Fondo Mutua		Prima de emi	Reservas	Acciones en patrimonio propias	Resultado de ejercicios anteriores	Otras aportaciones de socios o mutualistas	Resultado del ejercicio	Dividendos y reservas de estabilización a cuenta	Otros instrumentos de patrimonio	Ajustes por cambios de valor	Subvenciones, donaciones y legados recibidos	TOTAL
	Escriturado	No exigido											
C. SALDO, FINAL DEL AÑO 2021	323.002	-	367.271	105.172	-	35.589	189.415	45.037	(10.148)	-	44.842	-	1.100.179
I. Ajustes por cambio de criterio	-	-	-	-	-	-	-	-	-	-	-	-	-
II. Ajustes por errores	-	-	-	-	-	-	-	-	-	-	-	-	-
D. SALDO AJUSTADO, INICIO DEL AÑO 2022	323.002	-	367.271	105.172	-	35.589	189.415	45.037	(10.148)	-	44.842	-	1.100.179
										(235.802)			
I. Total ingresos y gastos reconocidos.	-	-	-	-	-	-	-	323.715	-	-	-	-	87.913
II. Operaciones con socios o mutualistas	-	-	(124.353)	-	-	-	-	-	-	-	-	-	(124.353)
1. Aumentos de capital o fondo mutua	-	-	-	-	-	-	-	-	-	-	-	-	-
2. (-) Reducciones de capital o fondo mutua	-	-	-	-	-	-	-	-	-	-	-	-	-
3. Conversión de pasivos financieros en patrimonio neto (conversión obligaciones, condonaciones de deudas).	-	-	-	-	-	-	-	-	-	-	-	-	-
4. (-) Distribución de dividendos o derramas activas (Nota 3)	-	-	(124.353)	-	-	-	-	-	-	-	-	-	(124.353)
5. Operaciones con acciones o participaciones propias (netas).	-	-	-	-	-	-	-	-	-	-	-	-	-
6. Incremento (reducción) de patrimonio neto resultante de una combinación de negocios.	-	-	-	-	-	-	-	-	-	-	-	-	-
7. Otras operaciones con socios o mutualistas	-	-	-	-	-	-	-	-	-	-	-	-	-
III. Otras variaciones del patrimonio neto.	-	-	-	17.572	-	30.385	-	(45.037)	449	-	-	-	3.370
1. Pagos basados en instrumentos de patrimonio	-	-	-	-	-	-	-	-	-	-	-	-	-
2. Traspasos entre partidas de patrimonio neto	-	-	-	4.503	-	30.385	-	(45.037)	10.148	-	-	-	-
3. Otras variaciones	-	-	-	13.069	-	-	-	-	(9.699)	-	-	-	3.370
E. SALDO, FINAL DEL AÑO 2022	323.002	-	242.918	122.745	-	65.975	189.415	323.715	(9.699)	-	(190.960)	-	1.067.111
D. SALDO AJUSTADO, INICIO DEL AÑO 2023	323.002	-	242.918	122.745	-	65.975	189.415	323.715	(9.699)	-	(190.960)	-	1.067.111
I. Total ingresos y gastos reconocidos.	-	-	-	-	-	-	-	58.000	-	-	124.410	-	182.409
II. Operaciones con socios o mutualistas	-	-	-	-	-	-	-	-	-	-	-	-	-
1. Aumentos de capital o fondo mutua	-	-	-	-	-	-	-	-	-	-	-	-	-
2. (-) Reducciones de capital o fondo mutua	-	-	-	-	-	-	-	-	-	-	-	-	-
3. Conversión de pasivos financieros en patrimonio neto (conversión obligaciones, condonaciones de deudas).	-	-	-	-	-	-	-	-	-	-	-	-	-
4. (-) Distribución de dividendos o derramas activas (Nota 3)	-	-	-	-	-	-	-	-	-	-	-	-	-
5. Operaciones con acciones o participaciones propias (netas).	-	-	-	-	-	-	-	-	-	-	-	-	-
6. Incremento (reducción) de patrimonio neto resultante de una combinación de negocios.	-	-	-	-	-	-	-	-	-	-	-	-	-
7. Otras operaciones con socios o mutualistas	-	-	-	-	-	-	-	-	-	-	-	-	-
III. Otras variaciones del patrimonio neto.	-	-	-	42.219	-	281.644	-	(323.715)	(598)	-	-	-	(449)
1. Pagos basados en instrumentos de patrimonio	-	-	-	-	-	-	-	-	-	-	-	-	-
2. Traspasos entre partidas de patrimonio neto	-	-	-	32.371	-	281.644	-	(323.715)	9.699	-	-	-	0
3. Otras variaciones	-	-	-	9.848	-	-	-	-	(10.297)	-	-	-	(450)
E. SALDO, FINAL DEL AÑO 2023	323.002	-	242.918	164.964	-	347.620	189.415	58.000	(10.297)	-	(66.551)	-	1.249.071

A close-up photograph of a financial trading floor. In the foreground, three stacks of gold coins are arranged in a descending line from left to right. To the left of the stacks, two dice are visible, one with 'BUY' and the other with 'SELL' written on them. The background is a blurred financial chart with various colored lines (red, green, yellow) and data points, suggesting a complex market analysis.

IV. Estado de Flujos de Efectivo

IV. Estado de Flujos de Efectivo correspondiente al ejercicio anual terminado el 31 de diciembre de 2023 (miles de euros)

	Notas de la Memoria	Ejercicio 2023	Ejercicio 2022
A) FLUJOS DE EFECTIVO DE LAS ACTIVIDADES DE EXPLOTACIÓN			
A.1) Actividad aseguradora			
1.- Cobros por primas seguro directo, coaseguro y reaseguro aceptado		1.284.429	1.245.140
2.- Pagos de prestaciones seguro directo, coaseguro y reaseguro aceptado		871.667	828.874
3.- Cobros por reaseguro cedido		22.988	36.943
4.- Pagos por reaseguro cedido		73.224	81.900
5.- Recobro de prestaciones		-	-
6.- Pagos de retribuciones a mediadores		159.543	151.330
7.- Otros cobros de explotación		6.926	5.396
8.- Otros pagos de explotación		179.686	181.510
9.- Total cobros de efectivo de la actividad aseguradora (1+3+5+7) = I		1.314.343	1.287.479
10.- Total pagos de efectivo de la actividad aseguradora (2+4+6+8) = II		1.284.120	1.243.614
A.2) Otras actividades de explotación			
1.- Cobros de actividades de gestión de fondos de pensiones		-	-
2.- Pagos de actividades de gestión de fondos de pensiones		-	-
3.- Cobros de otras actividades		-	-
4.- Pagos de otras actividades		-	-
5.- Total cobros de efectivo de otras actividades de explotación (1+3) = III		-	-
6.- Total pagos de efectivo de otras actividades de explotación (2+4) = IV		-	-
7.- Cobros y pagos por impuesto sobre beneficios (V)		(18.466)	(17.067)
A.3) Total flujos de efectivo netos de actividades de explotación (I-II+III-IV + - V)		11.757	26.799
B) FLUJOS DE EFECTIVO DE LAS ACTIVIDADES DE INVERSIÓN			
B.1) Cobros de actividades de inversión			
1.- Inmovilizado material		2.714	36
2.- Inversiones inmobiliarias		-	-
3.- Activos intangibles		-	-
4.- Instrumentos financieros		883.702	700.448
5.- Participaciones en entidades del grupo, multigrupo y asociadas		-	494.732
6.- Intereses cobrados		51.144	49.929
7.- Dividendos cobrados	Nota 10.2.3.b	351	386
8.- Unidad de negocio		-	-
9.- Otros cobros relacionados con actividades de inversión		-	-
10.- Total cobros de efectivo de las actividades de inversión (1+2+3+4+5+6+7+8+9) = VI		937.911	1.245.531
B.2) Pagos de actividades de inversión			
1.- Inmovilizado material	Nota 5	1.434	2.936
2.- Inversiones inmobiliarias		-	-
3.- Activos intangibles	Nota 7	24.678	14.035
4.- Instrumentos financieros		1.309.199	663.362
5.- Participaciones en entidades del grupo, multigrupo y asociadas		-	45.289
6.- Unidad de negocio		-	-
7.- Otros pagos relacionados con actividades de inversión		-	-
8.- Total pagos de efectivo de las actividades de inversión (1+2+3+4+5+6+7) = VII		1.335.311	725.622
B.3) Total flujos de efectivo de actividades de inversión (VI - VII)		(397.400)	519.909
C) FLUJOS DE EFECTIVO DE LAS ACTIVIDADES DE FINANCIACIÓN			
C.1) Cobros de actividades de financiación			
1.- Pasivos subordinados		-	-
2.- Cobros por emisión de instrumentos de patrimonio y ampliación de capital		-	-
3.- Derramas activas y aportaciones de los socios o mutualistas		-	-
4.- Enajenación de valores propios		-	-
5.- Otros cobros relacionados con actividades de financiación		-	-
6.- Total cobros de efectivo de las actividades de financiación (1+2+3+4+5) = VIII		-	-
C.2) Pagos de actividades de financiación			
1.- Dividendos a los accionistas	Nota 10.4.b	-	124.260
2.- Intereses pagados		-	-
3.- Pasivos subordinados		-	-
4.- Pagos por devolución de aportaciones a los accionistas		-	-
5.- Derramas pasivas y devolución de aportaciones a los mutualistas		-	-
6.- Adquisición de valores propios		-	-
7.- Otros pagos relacionados con actividades de financiación		-	-
8.- Total pagos de efectivo de las actividades de financiación (1+2+3+4+5+6+7) = IX		-	124.260
C.3) Total flujos de efectivo netos de actividades de financiación (VIII - IX)		-	(124.260)
Efecto de las variaciones de los tipos de cambio (X)		169	(387)
Total aumento / disminuciones de efectivo y equivalentes (A.3 + B.3 + C.3 + - X)		(385.474)	422.061
Efectivo y equivalentes al inicio del periodo		481.195	59.134
Efectivo y equivalentes al final del periodo por efecto de Combinación de Negocio		-	-
Efectivo y equivalentes al final del periodo		95.721	481.195
Componentes del efectivo y equivalentes al final del periodo	Notas de la Memoria	Ejercicio 2023	Ejercicio 2022
1.- Caja y bancos		95.721	481.195
2.- Otros activos financieros		-	-
3.- Descubiertos bancarios reintegrables a la vista		-	-
Total Efectivo y equivalentes al final del periodo (1 + 2 - 3)	Nota 10.2.1.A.1	95.721	481.195



V. Memoria del ejercicio 2023

V. Memoria ejercicio 2023

1. Actividad de la entidad

Generali Seguros y Reaseguros, S.A.U, anteriormente denominada Liberty Seguros, Compañía de Seguros y Reaseguros S.A. (en adelante la Sociedad) se constituyó como sociedad anónima en España en el ejercicio 1964, por un período de tiempo indefinido, bajo la denominación social de Ercos, S.A. de Seguros y Reaseguros. El 30 de junio de 1997 se elevó a escritura pública la fusión por absorción de la Sociedad con ITT Ercos Vida, S.A. de Seguros y Reaseguros. Figura inscrita en los registros de Entidades Aseguradoras de la Dirección General de Seguros y Fondos de Pensiones (en adelante DGSFP) con la clave C0467.

Constituye el objeto social de la Sociedad la realización de actividades de seguro directo de vida, de seguro directo distinto del seguro de vida, y de reaseguro; las operaciones de capitalización basadas en técnica actuarial que consistan en obtener compromisos determinados en cuanto a su duración y a su importe a cambio de desembolsos únicos o periódicos previamente fijados; las operaciones preparatorias o complementarias de las de seguro o capitalización que practiquen las entidades aseguradoras en su función canalizadora del ahorro y la inversión; las actividades de prevención de daños vinculadas a la actividad aseguradora; así como la colaboración con entidades no aseguradoras para la distribución de los servicios producidos por éstas.

Las actividades integrantes del objeto social podrán ser desarrolladas por la Sociedad parcialmente de modo indirecto, mediante la gestión y administración de acciones o de participaciones en sociedades u otro tipo de entidades jurídicas con objeto idéntico o análogo, residentes o no residentes en territorio español, mediante la correspondiente organización de medios materiales y personales, siempre en el marco de las actividades aseguradoras realizadas por la Sociedad.

La Sociedad podrá desarrollar sus actividades tanto en la totalidad del territorio nacional español como fuera de España, previa obtención de las autorizaciones o licencias administrativas o de otra índole que en cada caso resulten necesarias, estando sometida a la normativa especial sobre

Ordenación y Supervisión de los Seguros Privados y disposiciones complementarias vigentes en cada momento.

Para la prestación de sus servicios y la distribución de sus productos la Sociedad cuenta con una infraestructura basada en su red de mediadores, además de acuerdos especiales de colaboración con otro tipo de entidades.

Con fecha 31 de marzo de 2012 el Consejo de Administración aprobó el traslado del domicilio fiscal y social al Paseo de las Doce Estrellas, nº 4, en Madrid.

Con fecha 27 de marzo de 2013, los órganos de administración de las sociedades Liberty Seguros, Compañía de Seguros y Reaseguros, S.A. y de Génesis Seguros Generales, S.A. de Seguros y Reaseguros, Sociedad Unipersonal acordaron la Fusión por Absorción de esta última sociedad por la primera.

En el ejercicio 2018, la compañía realizó dos fusiones transfronterizas. Con fecha 19 de diciembre de 2018 se elevó a escritura pública la fusión por absorción de la Sociedad dependiente Liberty Seguros (Portugal) y de la Sociedad Liberty Insurance Designated Activity Company (Irlanda), y se asignaron los activos y pasivos de estas sociedades a las sucursales en dichos países, Liberty Seguros en Portugal y Liberty Insurance en Irlanda.

Estas fusiones fueron inscritas en el Registro Mercantil con fecha 31 de diciembre de 2018. Contablemente las fusiones se registraron con efecto retroactivo el 1 de enero de 2018 al ser sociedades pertenecientes al mismo Grupo.

La Sociedad cuenta con una entidad asociada Red Nacional de Asistencia, en Portugal.

Con fecha 17 de diciembre 2021 se presentó al Prudential Regulation Authority, PRA, la solicitud para operar como entidad aseguradora a través de una sucursal en el Reino Unido, que fue aprobada el 27 de junio de 2023.

Con fecha 31 de enero de 2024, y tras haber recibido las correspondientes aprobaciones reglamentarias, las entidades Liberty Spain Holdings LLC y Liberty UK and Europe Holdings Limited formalizaron la venta de la totalidad de sus acciones en la Sociedad a la entidad Assicurazioni Generali S.p.A, pasando a ser dicha entidad el accionista único a partir de dicha fecha.

La Sociedad ha formulado sus cuentas anuales individuales con fecha 27 de marzo de 2024, y serán depositadas en el Registro Mercantil de Madrid.

La Sociedad no tiene la obligación legal de formular cuentas anuales consolidadas al formar parte hasta 31 de enero de 2024 de un grupo de consolidación cuya entidad dominante española era Liberty International European Holdings S.L. Sociedad Unipersonal, que formulará dichas cuentas consolidadas en marzo de 2024 y serán depositadas en el Registro Mercantil de Madrid.

Liberty Mutual Holding Company Inc., sociedad dominante última del Grupo a nivel mundial, formuló cuentas en febrero de 2024 si bien no fueron depositadas ante estamento regulatorio alguno, al no requerirlo la legislación local americana.

2. Bases de presentación de las Cuentas Anuales

Las cuentas anuales se han preparado de acuerdo con el Plan de Contabilidad de las Entidades Aseguradoras, aprobado por el Real Decreto 1317/2008, de 24 de julio, y modificado posteriormente por el Real Decreto 1736/2010, de 23 de diciembre, y por el Real Decreto 583/2017, de 12 de junio, así como en el resto de la legislación mercantil vigente.

Las cifras incluidas en las cuentas anuales están expresadas en miles de euros, salvo que se indique lo contrario.

1. Imagen fiel

A juicio de los Administradores, las presentes cuentas anuales reflejan la imagen fiel del patrimonio, de la situación financiera y de los resultados de la Sociedad, así como de los flujos de efectivo generados por la misma, sin que resulte necesario facilitar informaciones complementarias.

2. Principios contables no obligatorios aplicados

Las cuentas anuales se presentan conforme a los principios y criterios contables de las entidades de seguros de acuerdo con lo dictado por el Plan de Contabilidad de las Entidades

Aseguradoras y en el Reglamento de Ordenación y Supervisión de los Seguros Privados.

3. Aspectos críticos de la valoración y estimación de la incertidumbre

En la preparación de las cuentas anuales de la Sociedad, los Administradores han tenido que utilizar juicios y estimaciones que afectan a la aplicación de las políticas contables, a los saldos de activos, pasivos, ingresos y gastos y al desglose de activos y pasivos contingentes a la fecha de formulación de estas.

Las estimaciones están realizadas en función de la experiencia histórica y de otros factores diversos que son entendidos como razonables bajo las circunstancias actuales, y constituyen la base para establecer el valor contable de los activos y pasivos que no son fácilmente determinables mediante otras fuentes. Las estimaciones son revisadas de forma continuada, si bien la incertidumbre inherente a las mismas podría conducir a resultados que podrían requerir un ajuste de los valores contables de los activos y pasivos afectados en el futuro.

Los supuestos principales relativos a hechos futuros y otras fuentes de estimación inciertas a la fecha de formulación de las presentes cuentas anuales, que conllevan un riesgo alto de causar correcciones significativas en el valor contable de los activos y pasivos en el próximo ejercicio, son los siguientes:

Obligaciones por arrendamientos

Se entiende por arrendamiento, a efectos de esta norma, cualquier acuerdo, con independencia de su instrumentación jurídica, por el que el arrendador cede al arrendatario, a cambio de percibir una suma única de dinero, o de una serie de pagos o cuotas, el derecho a utilizar un activo durante un periodo de tiempo determinado, con independencia de que el arrendador quede obligado a prestar servicios en relación con la explotación o mantenimiento de dicho activo.

La Sociedad mantiene contratos de arrendamiento para el desarrollo de su actividad con un conjunto de propietarios de inmuebles, tal y como se detalla en la nota 9. La clasificación de dichos arrendamientos como operativos o financieros requiere que la Sociedad determine, basándose en la evaluación de los términos y condiciones de estos

contratos, quién retiene todos los riesgos y beneficios de la propiedad de los bienes y, en consecuencia, si dichos contratos deben ser clasificados como arrendamientos operativos o como arrendamientos financieros. Durante los ejercicios 2023 y 2022, la Sociedad no mantiene ningún tipo de arrendamiento financiero.

Fiscalidad

Según establece la legislación vigente, los impuestos no pueden considerarse definitivamente liquidados hasta que las declaraciones presentadas hayan sido inspeccionadas por las autoridades fiscales o haya transcurrido el plazo de prescripción de cuatro años. En opinión de los Administradores no existen contingencias que pudieran resultar en pasivos adicionales de consideración para la Sociedad en caso de inspección.

Compromisos a largo plazo con el personal

Los compromisos a largo plazo con el personal se determinan mediante valoraciones actuariales, las cuales requieren la utilización de hipótesis sobre los tipos de descuento, la rentabilidad de los activos, los incrementos de los salarios, y las tablas de mortalidad. Estas estimaciones están sujetas a incertidumbres significativas, debido al largo plazo de liquidación de estos compromisos.

Deterioro de activos no financieros

La Sociedad somete anualmente a la prueba de deterioro de valor a estos activos cuando existen indicadores de que tal circunstancia puede haber ocurrido.

Activos por impuesto diferido

El reconocimiento de los activos por impuesto diferido se hace sobre la base de las estimaciones realizadas por la Sociedad relativas a la probabilidad de que disponga de ganancias fiscales futuras que puedan ser compensadas.

Provisiones

La Sociedad registra provisiones sobre riesgos cuando, realizando juicios y estimaciones en relación con la probabilidad de ocurrencia de dichos riesgos, así como con la cuantía de los mismos, la Sociedad considera su ocurrencia como probable, estimando el coste que le originaría hacer frente a las obligaciones que se deriven de ello.

Provisiones de contratos de Seguro

Los criterios seguidos en la estimación de la provisión matemática, provisión para prestaciones y provisión para el

producto de accidentes de trabajo, están descritos en la Nota 4.9.1- “Provisiones Técnicas”.

Cálculo de valores razonables, de valores en uso y de valores actuales

El cálculo de valores razonables, de valores en uso y de valores actuales implica la determinación de flujos de efectivo futuros y la asunción de hipótesis relativas a los valores futuros de los mismos, así como las tasas de descuento aplicables. Tales estimaciones y las asunciones relacionadas están basadas en la experiencia histórica de la Sociedad y en otros factores diversos que son entendidos como razonables de acuerdo con las circunstancias.

4. Comparación de la información

De acuerdo con lo dispuesto en el Real Decreto 1317/2008 por el que se aprueba el Plan de Contabilidad de las Entidades Aseguradoras, modificado por el Real Decreto 1736/2010 de 23 de diciembre y por el Real Decreto 583/2017, de 12 de junio, con cada una de las partidas de balance, de la cuenta de pérdidas y ganancias, del estado de cambios en el patrimonio neto y del estado de flujos de efectivo, además de las cifras del ejercicio 2023, se presentan las correspondientes al ejercicio anterior a efectos comparativos, salvo cuando una norma contable específicamente establezca que no es necesario.

Con fecha 20 de mayo de 2022 se firmó un acuerdo entre la Sociedad y Preventiva Compañía de Seguros y Reaseguros, S.A. para la cesión de la cartera compuesta por la totalidad de las pólizas suscritas en el ramo de Decesos. La autorización administrativa se produjo el 23 de noviembre de 2022. El resultado de dicha cartera se clasificó como resultado de operaciones interrumpidas en el ejercicio 2022.

No existen causas que impidan la comparación de las cuentas del ejercicio con las del ejercicio precedente.

5. Cambios en los criterios contables

No se han realizado cambios en los criterios contables con respecto a las cuentas anuales del ejercicio 2022.

6. Criterios de imputación de gastos e ingresos

Los ingresos y gastos financieros imputables a las actividades de vida y no vida son los derivados de los activos asignados a cada actividad.

Los criterios seguidos para la imputación a los diferentes ramos correspondientes a la actividad de vida y no vida de los ingresos y gastos cuyo registro contable no tenga un ramo específico, son los siguientes:

- **Ingresos de las inversiones:** en función de las provisiones técnicas de los distintos ramos.
- **Gastos de prestaciones:** en función de la siniestralidad ocurrida en el ejercicio, en cada ramo.
- **Otros ingresos y gastos:** en función del volumen de primas de cada ramo.

7. Corrección de errores de ejercicios anteriores

En los ejercicios 2023 y 2022 no se ha registrado ningún ajuste por corrección de errores de ejercicios anteriores.

3. Aplicación de resultados

El Consejo de Administración de la Sociedad ha propuesto para su aprobación por la Junta General de Accionistas la siguiente distribución de resultados:

2023	
Base de reparto	Importes
Resultado del ejercicio	58.000
TOTAL	58.000

Distribución	Importes
Reserva legal	5.800
Reservas de estabilización a cuenta	10.297
Remanente	41.903
TOTAL	58.000

Miles de Euros

La distribución prevista en el reparto de los resultados del ejercicio cumple con los requisitos y limitaciones establecidos en la normativa legal y en los estatutos sociales.

Durante el ejercicio 2023 la Sociedad no ha repartido dividendos.

4. Normas de registro y valoración

Los principios y criterios contables empleados en la preparación de las presentes Cuentas Anuales para incorporar los importes correspondientes a las sucursales de Irlanda y Portugal son los de la Sociedad. A tal efecto, se han realizado los ajustes de homogeneización que, en cada caso, se han considerado necesarios.

A continuación, se indican los criterios contables aplicados por Sociedad en relación con las siguientes partidas:

1. Inmovilizado intangible

Los activos intangibles cumplen con el criterio de identificabilidad y están valorados a su precio de adquisición minorado por su amortización acumulada y por las posibles pérdidas por deterioro de valor.

En el caso de las aplicaciones informáticas la amortización se realiza de forma lineal en función de la vida útil de los activos, no siendo ésta superior a cuatro años.

En el ejercicio 2022 se firmó un nuevo acuerdo de exclusividad en seguros de vida con la entidad Cajalmendralejo (ver nota 7) registrado dentro del epígrafe Otro Inmovilizado Intangible, cuya amortización se realiza en función de la duración del contrato, 6 años, de acuerdo con criterios financieros tomando como referencia el plan de negocio.

Los elementos se dan de baja de los registros contables cuando se ha producido su total amortización, salvo los fondos de comercio.

La Sociedad no dispone de inmovilizado intangible con vida útil indefinida.

El fondo de comercio que proviene de la incorporación de los estados financieros de la sucursal irlandesa surgió por la aplicación del método de adquisición a la combinación de negocios en el momento de la compra, siendo el exceso del coste de la combinación de negocios sobre el valor de los activos identificables adquiridos menos el de los pasivos asumidos en la fecha de adquisición.

Conforme a lo indicado en el artículo 32 del Real Decreto 583/2017, de 12 de junio, por el que se modifica Plan de

Contabilidad de las Entidades Aseguradoras, se presume que el fondo de comercio, salvo prueba en contrario, tiene una vida útil de 10 años y se amortiza linealmente a lo largo del periodo de vida establecido.

En el ejercicio 2018, fecha de fusión de la sucursal irlandesa, el fondo de comercio estaba pendiente de amortizar en 8 años, por lo que en el ejercicio 2026 quedará totalmente amortizado.

Al menos anualmente se analiza si existen indicios de deterioro de valor de las unidades generadoras de efectivo a las que se haya asignado el fondo de comercio y en caso de que los haya, se comprueba su eventual deterioro de valor conforme a lo indicado en la Nota 4.3.

2. Inmovilizado material e inversiones inmobiliarias

a. Inmovilizado material

El inmovilizado material está valorado a su precio de adquisición, minorado por su amortización acumulada y, en su caso, las pérdidas acumuladas por deterioro.

Los costes posteriores a su adquisición se reconocen como activo sólo cuando es probable que los beneficios económicos futuros asociados con ellos reviertan en el futuro para la Sociedad y el coste del elemento pueda determinarse de forma fiable. Los gastos de mantenimiento y reparación se registran con cargo a resultados cuando se producen.

La amortización se calcula linealmente de acuerdo con la vida útil estimada de los diferentes activos materiales.

Se clasifican dentro de esta categoría los inmuebles de uso propio y la valoración se realiza conforme a lo indicado en la Nota 4.2.2.

Las instalaciones y reformas de acondicionamiento o modernización realizadas en los inmuebles que la Sociedad ocupa en régimen de arrendamiento se registran como inmovilizados materiales cuando cumplen la definición de activo, fijándose su periodo de la amortización en el mismo plazo de duración del contrato de alquiler (nunca superior a 10 años).

La Sociedad realiza tasaciones con una periodicidad bianual.

b. Inversiones inmobiliarias

La Sociedad ha clasificado como inversiones inmobiliarias aquellos terrenos y construcciones que son propiedad de esta y que están destinados al alquiler a terceros, o para los que su finalidad sea obtener plusvalías a través de su enajenación.

Las inversiones inmobiliarias de la Sociedad están valoradas por su precio de adquisición, menos su amortización acumulada y, en su caso, las pérdidas acumuladas por deterioro.

La Sociedad se acogió en años anteriores a diversas disposiciones legales sobre revalorización de activos, entre las que se encuentran la norma foral 6/1996, así como otras revalorizaciones llevadas a cabo en el ejercicio 1988 de acuerdo con las tasaciones realizadas a dicha fecha por entidades autorizadas por el Ministerio de Economía y Hacienda. No obstante, la Sociedad decidió no acogerse a la revalorización contemplada en la disposición transitoria primera del Plan de Contabilidad de las Entidades Aseguradoras aprobado por el RD 1317/2008 de 24 de julio.

Los costes posteriores a su adquisición se reconocen como activo sólo cuando es probable que los beneficios económicos futuros asociados con ellos reviertan en el futuro para la compañía y el coste del elemento pueda determinarse de forma fiable. Los gastos de mantenimiento y reparación se registran con cargo a resultados en el ejercicio en que se producen.

La amortización se calcula linealmente en función de la vida útil estimada, que está entre 40 y 50 años. El coeficiente de amortización se aplica al valor total de cada inmueble deducido el importe estimado del solar.

El importe de las pérdidas por deterioro es igual a la diferencia entre su valor en libros y el precio estimado de mercado al cierre del ejercicio, contrastado por tasadores independientes autorizados, siempre que éste sea suficientemente fiable, siendo en cualquier caso dicho deterioro de carácter reversible.

3. Deterioro de activos no financieros

El valor contable de los activos no financieros de la Sociedad se revisa a la fecha de cierre del balance a fin de determinar si hay indicios de la existencia de deterioro. En caso de existencia de estos indicios, y en cualquier caso cuando se trate de inmovilizados intangibles con vida útil ilimitada, se estima el valor recuperable de estos activos.

El valor recuperable es el importe mayor entre el precio neto de venta y el valor en uso. A fin de determinar el valor en uso, los flujos futuros de tesorería se computan a su valor presente utilizando tipos de descuento antes de impuestos, que reflejen las estimaciones actuales del mercado en cuanto a la valoración temporal del dinero y de los riesgos específicos asociados con el activo. Para aquellos activos que no generen flujos de tesorería altamente independientes, el importe recuperable se determina para las unidades generadoras de efectivo a las que pertenezcan los activos valorados.

Las pérdidas por deterioro se reconocen para todos los activos o, en su caso, para las unidades generadoras de efectivo que los incorporan, cuando su valor contable excede el importe recuperable correspondiente. Las pérdidas por deterioro se contabilizan dentro de la cuenta de pérdidas y ganancias, y se revierten, excepto en el caso de proceder de un fondo de comercio, si ha habido cambios en las estimaciones utilizadas para determinar el importe recuperable. La reversión de una pérdida por deterioro se contabiliza en la cuenta de pérdidas y ganancias, con el límite de que el valor contable del activo tras la reversión no puede exceder el importe, neto de amortizaciones, que figuraría en libros si no se hubiera reconocido previamente la mencionada pérdida por deterioro.

El valor residual y la vida útil de los activos se revisan y ajustan, si es necesario, en la fecha de cierre de cada ejercicio.

4. Arrendamientos

Arrendamiento operativo

Son aquellos arrendamientos en los que el arrendador conserva una parte importante de los riesgos y ventajas derivados de la titularidad del activo arrendado. Los pagos en concepto de arrendamiento operativo (netos de cualquier

incentivo recibido del arrendador) se cargan linealmente en la cuenta de resultados, en función de la duración del contrato.

5. Comisiones anticipadas y otros gastos de adquisición activados

Las comisiones anticipadas y los gastos de adquisición del ramo de vida se reconocen con carácter general como gastos en el ejercicio en el que se incurren. En ejercicios anteriores los importes que figuraban en el balance correspondían principalmente a las comisiones iniciales no recurrentes satisfechas para la modalidad de seguros Unit Linked, amortizándose en un periodo de 4 años con un criterio financiero-actuarial. A 31 de diciembre de 2023 y 2022 no hay saldos de esta naturaleza.

6. Periodificaciones

En este epígrafe se registran principalmente, los intereses devengados y no vencidos de inversiones financieras cuando no forman parte del valor de reembolso.

Adicionalmente, se clasifican las comisiones y gastos de adquisición de naturaleza recurrente, que quepa imputar al ejercicio o ejercicios siguientes de acuerdo con el período de cobertura de la póliza, siendo activadas con los límites establecidos en la nota técnica, y reconociéndose en el epígrafe Periodificaciones del activo del balance e imputándose a resultados de acuerdo con el período de cobertura de las pólizas a las que están asociados.

7. Instrumentos financieros

Reconocimiento

Los instrumentos financieros se reconocen en el balance de la Sociedad cuando ésta se convierte en parte obligada del contrato o negocio jurídico conforme a las disposiciones del mismo.

Clasificación

Los instrumentos financieros se clasifican, según sean contratos que dan lugar a un activo financiero, a un pasivo

financiero o a un instrumento de patrimonio, de acuerdo con el siguiente detalle:

a. Activos Financieros

En general se considera activo financiero cualquier activo que sea: dinero en efectivo, un instrumento de patrimonio de otra entidad, o suponga un derecho a recibir efectivo u otro activo financiero, o a intercambiar activos o pasivos financieros con terceros en condiciones potencialmente favorables. A efectos de su valoración se clasifican dentro de alguna de las siguientes categorías:

- Efectivo y otros activos líquidos equivalentes.
- Préstamos y partidas a cobrar.
- Otros activos financieros a valor razonable con cambios en la cuenta de pérdidas y ganancias.
- Inversiones en el patrimonio de entidades del grupo, multigrupo y asociadas.
- Activos financieros disponibles para la venta.

Las operaciones realizadas en el mercado de divisas se registran en la fecha de liquidación, mientras que, en los activos financieros negociados en mercados secundarios españoles, se reconocen en la fecha de contratación cuando se trata de instrumentos de patrimonio y en la fecha de liquidación cuando son valores representativos de deuda.

i. Efectivo y otros activos líquidos equivalentes

Está integrado por la tesorería depositada en la caja de la Sociedad, los depósitos bancarios a la vista y los instrumentos financieros que son convertibles en efectivo y que en el momento de su adquisición su vencimiento no fuera superior a tres meses, siempre que no exista riesgo significativo de cambios de valor y formen parte de la política de gestión habitual de la tesorería de la Sociedad.

ii. Préstamos y partidas a cobrar

Se incluye en esta categoría los créditos por operaciones comerciales y no comerciales. También incluye las permutas de flujos ciertos o predeterminados que no hayan sido clasificados en el momento de su reconocimiento inicial en la categoría de activos financieros disponibles para la venta.

Los créditos por operaciones no comerciales son definidos como aquellos activos financieros que, no siendo

instrumentos de patrimonio ni derivados, no tienen origen comercial, cuyos cobros son de cuantía determinada o determinable y que no se negocian en un mercado activo. No se incluyen en esta categoría aquellos activos financieros para los cuales la Sociedad pueda no recuperar sustancialmente toda la inversión inicial, por circunstancias diferentes al deterioro crediticio.

En el momento inicial estos activos se valoran por su valor razonable más los costes de transacción que les sean directamente atribuibles.

La valoración posterior de estos activos se realiza con carácter general al coste amortizado calculado conforme al método del tipo de interés efectivo, deduciéndose en su caso las correcciones valorativas debidas a deterioro del valor que se hayan puesto de manifiesto.

Los créditos con vencimiento no superior a un año, que no tengan un tipo de interés contractual, se valoran por su valor nominal cuando el efecto de no actualizar los flujos de efectivo no es significativo.

Los intereses devengados se contabilizan en la cuenta de pérdidas y ganancias, aplicando el método del tipo de interés efectivo.

Al menos al cierre del ejercicio, se efectúan las correcciones valorativas necesarias siempre que exista evidencia objetiva de que el valor de un crédito o de un grupo de créditos con similares características de riesgo valorados colectivamente, se ha deteriorado como resultado de uno o más eventos que hayan ocurrido después de su reconocimiento inicial y que ocasionen una reducción o retraso en los flujos de efectivo estimados futuros, que pueden venir motivados por la insolvencia del deudor.

La pérdida por deterioro del valor de estos activos financieros es la diferencia entre su valor en libros y el valor actual de los flujos de efectivo futuros que se estima que se van a generar, descontados al tipo de interés efectivo calculado en el momento de su reconocimiento inicial. Para los activos financieros a tipo de interés variable, se emplea el tipo de interés efectivo que corresponda a la fecha de cierre de las cuentas anuales de acuerdo con las condiciones contractuales. En el cálculo de las pérdidas por deterioro de un grupo de activos financieros se utilizan modelos basados en fórmulas o métodos estadísticos.

Las pérdidas por deterioro, así como su reversión, se reconocerán como un gasto o un ingreso, respectivamente, en la cuenta de pérdidas y ganancias.

La reversión del deterioro tiene como límite el valor en libros del crédito que estaría reconocido en la fecha de reversión si no se hubiese registrado el deterioro del valor.

iii. Otros activos financieros a valor razonable con cambios en la cuenta de pérdidas y ganancias

Se incluye en esta categoría aquellos activos financieros que en el momento del reconocimiento inicial la Sociedad haya identificado para su inclusión en esta categoría.

Dicha designación sólo se realiza cuando resulte en una información más relevante, debido a que:

a) Se eliminan o reducen de manera significativa inconsistencias en el reconocimiento o valoración (también denominadas asimetrías contables) que en otro caso surgirían por la valoración de activos o pasivos o por el reconocimiento de las pérdidas o ganancias de estos con diferentes criterios.

b) Un grupo de activos financieros o de activos y pasivos financieros se gestione y su rendimiento se evalúe sobre la base de su valor razonable de acuerdo con una estrategia de gestión del riesgo o de inversión documentada y facilitando información del grupo también sobre la base del valor razonable al personal clave de la dirección, según se define en la norma 8ª de registro y valoración del Plan de Contabilidad de las Entidades Aseguradoras.

Las inversiones que la Sociedad tiene clasificadas dentro de esta categoría corresponden en su mayor parte con las inversiones por cuenta de tomadores de seguros de vida que asumen el riesgo de la inversión.

En el momento inicial se valoran por su valor razonable, sin tener en cuenta los costes de transacción que les sean directamente atribuibles que se contabilizarán por separado en la cuenta de pérdidas y ganancias.

La valoración posterior será el valor razonable, sin deducir ningún coste de transacción en que se pudiese incurrir, imputándose a resultados del ejercicio las fluctuaciones del mismo.

iv. Inversiones en el patrimonio de entidades del grupo, multigrupo y asociadas

En esta categoría se integran las inversiones en el patrimonio de entidades del grupo, asociadas y multigrupo, aplicando para su clasificación en este grupo la definición incluida en la norma 12ª de elaboración de cuentas anuales, del Plan de Contabilidad de las Entidades Aseguradoras.

La valoración inicial de dichas inversiones se realiza por su coste, que equivaldrá al valor razonable de la contraprestación entregada más los costes de transacción directamente atribuibles, menos, en su caso, el importe acumulado de las correcciones por deterioro del valor. También formarán parte del valor inicial el importe de los derechos preferentes de suscripción y similares.

En el caso de inversiones en empresas del grupo se consideran, cuando resultan aplicables, los criterios incluidos en la norma relativa a operaciones entre partes vinculadas (Nota 4.17) y los criterios para determinar el coste de la combinación establecido en la norma sobre combinaciones de negocios (Nota 4.18).

Cuando una inversión pasa a calificarse como empresa del grupo, multigrupo o asociada, se considerará como coste de dicha inversión el valor contable que debiera tener la misma inmediatamente antes de que la empresa pase a tener dicha calificación. En su caso, los ajustes valorativos previos asociados a dicha inversión contabilizados directamente en el patrimonio neto se mantendrán en éste hasta que dicha inversión se enajene o deteriore.

Las valoraciones posteriores se realizan por su coste, menos, en su caso, el importe acumulado de las correcciones valorativas por deterioro.

El valor que se asignará a estos activos por baja del balance u otros motivos será el resultante de aplicar el método del coste medio ponderado por grupos homogéneos.

En el caso de venta de derechos preferentes de suscripción y similares o segregación de los mismos para ejercitarlos, el importe del coste de los derechos disminuirá el valor contable de los respectivos activos.

El deterioro de valor será la diferencia entre su valor en libros y el importe recuperable, entendiendo éste como el mayor entre su valor razonable menos los costes de venta y el valor actual de los flujos de efectivo futuros derivados de la inversión, calculados, bien mediante la estimación de los que se espera recibir como consecuencia del reparto de dividendos realizado por la empresa participada y de la enajenación o baja en cuentas de la inversión en la misma, bien mediante la estimación de su participación en los flujos de efectivo que se espera que sean generados por la empresa

participada, procedentes tanto de sus actividades ordinarias, como de su enajenación o baja en cuentas. En la estimación del deterioro de esta clase de activos se tomará en consideración el patrimonio neto de la entidad participada corregido por las plusvalías tácitas existentes en la fecha de la valoración, salvo mejor evidencia del importe recuperable de la inversión. En la determinación de ese valor, y siempre que la empresa participada participe a su vez en otra, deberá tenerse en cuenta el patrimonio neto que se desprende de las cuentas anuales consolidadas elaboradas aplicando los criterios del Código de Comercio y normas que lo desarrollan.

Cuando la empresa participada tenga su domicilio fuera del territorio español, el patrimonio neto a tomar en consideración vendrá expresado en las normas contenidas en Plan de Contabilidad de las Entidades Aseguradoras. No obstante, si mediaran altas tasas de inflación, los valores a considerar serán los resultantes de los estados financieros ajustados en el sentido expuesto en la norma relativa a moneda extranjera.

Las correcciones valorativas por deterioro, así como su reversión, se reconocerán como un gasto o un ingreso, respectivamente, en la cuenta de pérdidas y ganancias. La reversión del deterioro tendrá como límite el valor en libros de la inversión que estaría reconocida en la fecha de reversión si no se hubiese registrado el deterioro del valor.

v. Activos financieros disponibles para la venta

En esta categoría se incluyen los valores representativos de deuda y los instrumentos de patrimonio no clasificados en otras categorías.

La valoración inicial de dichos activos se realiza por su valor razonable más los costes de transacción que les sean directamente atribuibles.

Con posterioridad la valoración se realizará a valor razonable, sin deducir ningún coste de transacción en que se pudiese incurrir, imputándose a patrimonio neto las fluctuaciones del mismo, hasta que el activo financiero cause baja o se deteriore, momento en el cual el importe así reconocido se imputará a la cuenta de pérdidas y ganancias.

No obstante lo anterior, se registra separadamente en la cuenta de pérdidas y ganancias la parte atribuible a los rendimientos, que se registran como intereses aplicando el método de interés efectivo o, en su caso, como dividendos.

Las inversiones en instrumentos de patrimonio cuyo valor razonable no se pueda determinar con fiabilidad se

valorarán por su coste, menos, en su caso, el importe acumulado de las correcciones valorativas por deterioro del valor.

Se aplica el método de valor medio ponderado por grupos homogéneos en el caso de baja del balance.

Al menos al cierre del ejercicio, deberán efectuarse las correcciones valorativas necesarias siempre que exista evidencia objetiva de que el valor de un activo financiero disponible para la venta se ha deteriorado como resultado de uno o más eventos que hayan ocurrido después de su reconocimiento inicial, y que ocasionen:

- a. En el caso de los instrumentos de deuda adquiridos, una reducción o retraso en los flujos de efectivo estimados futuros, que pueden venir motivados por la insolvencia del deudor, o;
- b. En el caso de inversiones en instrumentos de patrimonio, la falta de recuperabilidad del valor en libros del activo, evidenciada, por ejemplo, por un descenso prolongado o significativo en su valor razonable. En todo caso, se presumirá que el instrumento se ha deteriorado ante una caída de un año y medio o de un cuarenta por ciento en su cotización, sin que se haya producido la recuperación de su valor, sin perjuicio de que pudiera ser necesario reconocer una pérdida por deterioro antes de que haya transcurrido dicho plazo o descendido la cotización en el mencionado porcentaje.

La corrección valorativa por deterioro del valor de estos activos financieros será la diferencia entre su coste o coste amortizado menos, en su caso, cualquier corrección valorativa por deterioro previamente reconocida en la cuenta de pérdidas y ganancias y el valor razonable en el momento en que se efectúe la valoración.

Las pérdidas acumuladas reconocidas en el patrimonio neto por disminución del valor razonable, siempre que exista una evidencia objetiva de deterioro en el valor del activo, se reconocerán en la cuenta de pérdidas y ganancias.

Si en ejercicios posteriores se incrementase el valor razonable, la corrección valorativa reconocida en ejercicios anteriores revertirá con abono a la cuenta de pérdidas y ganancias del ejercicio. No obstante, en el caso que se incrementase el valor razonable correspondiente a un instrumento de patrimonio, la corrección valorativa reconocida en ejercicios anteriores no revertirá con abono a la cuenta de pérdidas y ganancias y se registrará el incremento de valor razonable directamente contra el patrimonio neto.

Intereses y dividendos recibidos de activos financieros

Los intereses y dividendos de activos financieros devengados con posterioridad a la adquisición se reconocen como ingresos en la cuenta de pérdidas y ganancias.

Los intereses se reconocen utilizando el método de tipo de interés efectivo y los dividendos cuando se declare el derecho del socio a recibirlo.

En la valoración inicial se registran por separado el importe de los intereses devengados no vencidos en dicho momento, así como el importe de los dividendos acordados en el momento de la adquisición.

Si los dividendos de una sociedad participada proceden de resultados generados con anterioridad a la adquisición, no se reconocerán como ingresos y minorarán el valor contable de la inversión.

Baja de activos financieros

La Sociedad dará de baja un activo financiero, o parte del mismo, cuando expiren o se hayan cedido los derechos contractuales sobre los flujos de efectivo del activo financiero, siendo necesario que se hayan transferido de manera sustancial los riesgos y beneficios inherentes a su propiedad.

b. Pasivos Financieros

Los instrumentos financieros emitidos, incurridos o asumidos se clasifican como pasivos financieros, en su totalidad o en una de sus partes, siempre que de acuerdo con la realidad económica suponga para la entidad una obligación contractual, directa o indirecta, de entregar efectivo u otro activo financiero, o de intercambiar activos o pasivos financieros con terceros en condiciones potencialmente desfavorables o que otorguen al tenedor el derecho a exigir al emisor su rescate en una fecha y por un importe determinado o determinable, a recibir una remuneración predeterminada siempre que haya beneficios distribuibles.

La Sociedad ha clasificado todos sus pasivos financieros dentro de la categoría de “Débitos y partidas a pagar” correspondiendo éstos a débitos por operaciones comerciales y no comerciales:

a. Débitos por operaciones comerciales: son aquellos pasivos financieros que se originan por operaciones de seguro y reaseguro.

b. Débitos por operaciones no comerciales, son aquellos pasivos financieros que no tienen origen en operaciones de seguro y reaseguro.

Se valoran inicialmente por su valor razonable, que, salvo evidencia en contrario, será el precio de la transacción. No obstante, los débitos por operaciones comerciales con vencimiento no superior a un año y que no tengan un tipo de interés contractual, se podrán valorar por su valor nominal, cuando el efecto de no actualizar los flujos de efectivo no sea significativo.

La valoración posterior de estos pasivos se realiza por su coste amortizado, contabilizándose los intereses devengados, en la cuenta de pérdidas y ganancias, aplicando el método del tipo de interés efectivo.

No obstante, los débitos con vencimiento no superior a un año, que se valoren inicialmente a su valor nominal, continuarán valorándose por dicho importe.

La Sociedad dará de baja un pasivo financiero cuando la obligación se haya extinguido.

c. Fianzas entregadas y recibidas

En las fianzas recibidas y entregadas por arrendamientos operativos, la diferencia entre el valor razonable y el importe desembolsado se considera como un cobro o pago anticipado por el arrendamiento, y se imputa a la cuenta de resultados durante el periodo que dure el arrendamiento, tomando como periodo remanente el plazo contractual mínimo, al estimar el valor razonable de las fianzas.

La Sociedad no realiza descuento de flujos de efectivo al considerar que su efecto no es significativo.

7.4. Créditos por operaciones de seguro y reaseguro

Dentro de este epígrafe se diferencia entre:

a. Créditos por operaciones de seguro directo: tomadores de seguros

Los créditos se valoran por su importe nominal, incluidos, al cierre del ejercicio, los intereses devengados a esta fecha y minorados, en su caso, por las correspondientes provisiones que pudieran ser necesarias para cubrir las situaciones de insolvencia total o parcial del deudor.

La corrección por deterioro de las primas pendientes de cobro se calcula en función del deterioro de los créditos con tomadores que se obtiene para cada ramo. Esta corrección representa la parte de las primas de tarifa devengadas en el ejercicio, neta del recargo de seguridad, que previsiblemente, y de acuerdo con la experiencia de la Sociedad, no vayan a ser cobradas. La cuantía de la corrección por deterioro se determina minorando las primas que deban ser consideradas en el importe de la provisión para primas no consumidas, teniendo en cuenta si procede la incidencia del reaseguro. Su dotación se efectúa en función de la antigüedad de los recibos de primas pendientes de cobro o individualmente cuando las circunstancias y situación de los recibos así lo requieran.

Se han activado créditos por recobros de siniestros cuya realización se considera garantizada.

b. Créditos por operaciones de seguro directo: mediadores

Se compone de los saldos de efectivo de los mediadores, producidos como consecuencia de las operaciones en que han intervenido.

El criterio para calcular la correspondiente corrección valorativa consiste en identificar aquellos saldos con mediadores que no han sido liquidados tras varias mensualidades consecutivas y que tras contactar con el agente éste confirma su intención de no pagar los saldos pendientes.

c. Créditos por operaciones de reaseguro

Se compone de los saldos a cobrar de los reaseguradores y cedentes como consecuencia de las operaciones de cuenta corriente realizadas con los mismos.

El criterio para calcular la correspondiente corrección valorativa consiste en identificar y evaluar la incobrabilidad de aquellos saldos con reaseguradores que, tras varias cuentas trimestrales enviadas, no han sido regularizadas por la contraparte.

8. Activos mantenidos para la venta, sus pasivos vinculados y operaciones interrumpidas

La Sociedad clasifica en el epígrafe de Activos mantenidos para la venta aquellos activos cuyo valor contable se va a recuperar fundamentalmente a través de su venta, cuando se cumplen los siguientes requisitos:

- Están disponibles en sus condiciones actuales para su venta inmediata sujetos a los términos usuales y habituales para su venta.
- Su venta es altamente probable.

Los activos mantenidos para la venta se valoran, en su caso al menor importe entre su valor contable y su valor razonable menos los costes de venta, excepto los activos por impuesto diferido, activos procedentes de retribuciones a los empleados y los activos financieros que no corresponden a inversiones en empresas del grupo, multigrupo y asociadas que se valoran de acuerdo con sus normas específicas. Estos activos no se amortizan y, en caso de que sea necesario, se dotan las oportunas correcciones valorativas de forma que el valor contable no exceda el valor razonable menos los costes de venta. Los pasivos vinculados a dichos activos se clasifican en Pasivos vinculados con activos mantenidos para la venta.

Cuando un activo deja de cumplir con los requisitos para ser calificado como mantenido para la venta, se reclasifica a la partida de balance que corresponda a su naturaleza y pasa a valorarse por el menor importe, en la fecha que proceda su reclasificación, entre su valor contable anterior a su calificación como activo en venta, ajustado, si procede, por las amortizaciones y correcciones de valor que se hubiesen reconocido de no haberse clasificado como mantenido para la venta, y su valor recuperable, registrando cualquier diferencia en la partida de cuenta de pérdidas y ganancias que corresponda a su naturaleza.

En la partida "Resultado procedente de operaciones interrumpidas neto de impuestos", dentro de la cuenta no técnica, se incluye el resultado después de impuestos de las actividades interrumpidas y el resultado después de impuestos reconocido por la enajenación de los activos o grupos enajenables de elementos que constituyen la actividad interrumpida.

9. Provisiones técnicas

a. Seguro directo

Provisión para primas no consumidas

La provisión para primas no consumidas se calcula póliza a póliza y refleja la prima de tarifa devengada en el ejercicio, deducido el recargo de seguridad, imputable a ejercicios futuros. La imputación temporal de la prima se realiza conforme a lo dispuesto en el artículo 30 del Reglamento de Ordenación y Supervisión de los Seguros Privados.

Por otra parte, las comisiones y otros gastos de adquisición correspondientes a las primas devengadas que son imputables al período comprendido entre la fecha de cierre y el término de cobertura de los contratos son objeto de periodificación dentro del epígrafe de Periodificaciones del activo del balance, correspondiendo estos gastos con los realmente soportados en el período, con el límite establecido en las bases técnicas.

Provisión para riesgos en curso

La provisión para riesgos en curso se calcula ramo a ramo y complementa a la provisión de primas no consumidas en el importe en que ésta no sea suficiente para reflejar la valoración de riesgos y gastos a cubrir que correspondan al período de cobertura no transcurrido a la fecha de cierre. Su cálculo se ha efectuado de acuerdo con lo dispuesto en el artículo 31 del Reglamento de Ordenación y Supervisión de los Seguros Privados.

Para los ramos de automóviles, el cálculo de esta provisión se ha efectuado considerando el conjunto de las garantías cubiertas con los productos comercializados por la Sociedad.

Provisión de seguros de vida

En los seguros sobre la vida cuyo período de cobertura es igual o inferior al año, la provisión de primas no consumidas se calcula póliza a póliza y refleja la prima de tarifa devengada en el ejercicio imputable a ejercicios futuros.

En los seguros sobre la vida cuyo período de cobertura es superior al año, se ha calculado la provisión matemática póliza a póliza como diferencia entre el valor actual actuarial de las obligaciones futuras de la Sociedad y las del tomador o asegurado. La base de cálculo es la prima de inventario devengada en el ejercicio, constituida por la prima pura más el recargo para gastos de administración.

A efectos de la valoración de las provisiones técnicas contables, en el marco del artículo 34 del Reglamento de Ordenación y Supervisión de los Seguros Privados, aprobado por el Real Decreto 2486/1998, de 20 de noviembre, para los seguros de supervivencia la Sociedad utiliza las tablas PASEM/F y PERM/F 2020 de primer orden. Con la Resolución de 17 de diciembre de 2020, de

la Dirección General de Seguros y Fondos de Pensiones, relativa a las tablas de mortalidad y supervivencia a utilizar por las entidades aseguradoras y reaseguradoras, y por la que se aprueba la guía técnica relativa a los criterios de supervisión en relación con las tablas biométricas, y sobre determinadas recomendaciones para fomentar la elaboración de estadísticas biométricas sectoriales se introduce un cambio normativo en cuanto a las tablas a utilizar.

La Sociedad optó por la adaptación completa a las tablas mencionadas en el párrafo anterior en el cierre del año 2020 para el negocio en España. En el caso de Portugal, y a efectos de homogeneización con los criterios de contabilización aplicables en España, la entidad optó por realizar la adaptación completa en el plazo de dos años, habiendo completado la misma en el ejercicio 2022.

Las hipótesis actuariales se contrastan con los límites y requisitos establecidos reglamentariamente y en disposiciones posteriores, dotándose, si procede, las oportunas provisiones complementarias.

Provisiones de seguros de vida cuando el riesgo de la inversión lo asume el tomador

Las provisiones de los seguros de vida en los que contractualmente se ha estipulado que el riesgo de la inversión será soportado íntegramente por el tomador, se han calculado póliza a póliza y se valoran en función de los activos específicamente afectos para determinar el valor de los derechos.

Provisión para prestaciones

Representa las valoraciones estimadas de las obligaciones pendientes derivadas de los siniestros ocurridos con anterioridad a la fecha de cierre del ejercicio, deducidos los pagos a cuenta realizados. Incluye las valoraciones de los siniestros pendientes de liquidación o pago y pendientes de declaración, así como de los gastos internos y externos de liquidación de siniestros. Su cálculo se efectúa conforme a lo dispuesto en el Reglamento de Ordenación y Supervisión de los Seguros Privados, incluyendo, en su caso, provisiones adicionales para desviaciones en las valoraciones de siniestros de larga tramitación.

- Siniestros pendientes de liquidación o pago y siniestros pendientes de declaración: Métodos estadísticos

Para el cálculo de la provisión para siniestros pendientes de liquidación o pago y de siniestros pendientes de declaración en el producto de automóviles, la Sociedad utiliza en España

métodos estadísticos globales, en virtud de la autorización de la DGSFP de fecha 8 de diciembre de 2008.

Para este producto, la provisión para los siniestros pendientes de liquidación o pago y para los siniestros pendientes de declaración se calcula de forma conjunta, no realizando una separación entre ambos componentes, en base al cálculo de la mejor estimación proporcionada por los cálculos actuariales internos basados en técnicas deterministas generalmente aceptadas.

A continuación, se detalla la metodología y las principales hipótesis utilizadas en el cálculo de dichas provisiones a 31 de diciembre de 2023 y 2022:

- Se ha seleccionado, entre otros, el análisis Chain Ladder de pagos e incurridos (métodos deterministas).
- No se considera descuento financiero por el paso del tiempo.
- Se han proyectado niveles de inflación relativamente estables con respecto a períodos previos al de análisis considerado.
- Los siniestros tipo punta, definidos como aquéllos cuyo coste estimado supera una determinada cuantía en función del ramo, son valorados por separado debido a su distinta casuística, incluyéndose su estimación en la valoración final.
- Los pagos computados han sido considerados netos de recobros.

La Sociedad realiza anualmente un contraste de la bondad de los cálculos realizados de acuerdo con los requisitos establecidos en el Reglamento.

A efectos de la deducibilidad fiscal de la provisión de prestaciones del negocio español, calculada mediante métodos estadísticos, se han efectuado los cálculos para la consideración de la cuantía mínima de la provisión, de acuerdo con los requisitos establecidos por la Disposición Adicional Tercera del Real Decreto 239/2007, de 16 de febrero, por el que se modifica el ROSSP. Las diferencias entre las dotaciones efectuadas y las consideradas como gasto fiscalmente deducible en el ejercicio se han considerado diferencias temporarias (ver Nota 13).

- Siniestros pendientes de liquidación o pago y siniestros pendientes de declaración: Valoraciones individuales

Para el resto de los siniestros pendientes de liquidación o pago de la Sociedad y/o ramos restantes, el importe de esta provisión se calcula en base al análisis individualizado de cada expediente, en función de la mejor información disponible al cierre del ejercicio.

En cuanto a la provisión para siniestros pendientes de declaración, excepto para los ramos en que se aplican los métodos estadísticos, se calcula en base a la experiencia de la Sociedad, tomando en consideración los costes medios y siniestros pendientes de declaración de los cinco últimos años.

- Gastos internos de liquidación de siniestros

En la provisión de prestaciones se incluye una estimación para gastos internos de gestión y tramitación de expedientes para afrontar los gastos internos de la Sociedad necesarios para la total finalización de los siniestros que han de incluirse en la provisión de prestaciones. Dicha estimación se efectúa conforme a lo establecido en el artículo 42 del Reglamento.

Provisión para participación en beneficios y para extornos

Esta provisión recoge el importe de los beneficios devengados en favor de los tomadores, asegurados o beneficiarios y el de las primas que proceda restituir a los tomadores o asegurados, en su caso, en virtud del comportamiento experimentado por el riesgo asegurado, en tanto que no hayan sido asignadas individualmente a cada uno de ellos. Su cálculo se efectúa conforme a lo dispuesto en el artículo 38 del Reglamento de Ordenación y Supervisión de los Seguros Privados.

Otras provisiones técnicas

En este epígrafe se recogen los importes correspondientes a:

- La provisión del seguro de Decesos: este ramo únicamente se ha comercializado en España, y su provisión se calculó según lo establecido en el Art. 58 del Real Decreto 1060/2015, de 20 de noviembre, de Ordenación y Supervisión y Solvencia de las entidades aseguradoras y reaseguradoras y la normativa de la Unión Europea directamente aplicable para los seguros de vida, teniendo en cuenta los límites del contrato aplicables. La base de cálculo de la provisión de seguro de Decesos era la prima de tarifa. El cálculo se efectuaba mediante un método prospectivo de capitalización individual, teniendo en cuenta el sexo del asegurado, aplicando la tabla PASEM 2010. El interés aplicado para el cálculo de provisiones de decesos era el que correspondía a la curva libre de riesgo de EIOPA. El 27 de mayo de 2022 se presentó la solicitud de autorización para la cesión de la cartera compuesta por la totalidad de las pólizas suscritas del ramo de Decesos. Recibida la correspondiente autorización administrativa el 23 de

noviembre de 2022, la cartera de seguros de Decesos fue cedida a la entidad Preventiva Compañía de Seguros y Reaseguros.

- Provisión matemática de accidentes trabajo: Esta provisión corresponde al ramo de accidentes del trabajo que se comercializa en la sucursal de Portugal. Se recogen las responsabilidades de la empresa por siniestros que conllevan el pago de una pensión o compensación determinadas por el Tribunal Laboral o por un acuerdo de conciliación finalizado, así como las estimaciones de las responsabilidades por pensiones relativas a incapacidades permanentes, por siniestros ya ocurridos, pero que están a la espera de un acuerdo definitivo. Las hipótesis que sirven de base para el cálculo de las reservas matemáticas para la compensación del trabajador, para los casos de compensación obligatoria, se realizan en función de los términos de epígrafe 1 del artículo 56 del Decreto Ley número 143/99, del gobierno portugués.

Esta disposición sirve también para cumplir con las obligaciones correspondientes a pensiones asociadas con discapacidades sufridas por las víctimas de accidentes. A efectos de homogeneización con los criterios de contabilización aplicables en España, hasta el ejercicio 2021 se calculó dicha provisión usando la curva libre de riesgo de EIOPA con ajuste de volatilidad. En el ejercicio 2022 y de acuerdo al punto 2 de la Guía Técnica 2/2016 referente a la aplicación de la Disposición Adicional 5ª para los contratos suscritos a partir del 1/1/2016 se aplica el mínimo entre la rentabilidad de los activos y la curva libre de riesgo, siendo el 2% el interés actual aplicado en el cálculo.

Con la Resolución de 17 de diciembre de 2020, de la Dirección General de Seguros y Fondos de Pensiones, relativa a las tablas de mortalidad y supervivencia a utilizar se introdujo un cambio normativo en cuanto a las tablas a utilizar. La entidad optó por la adaptación durante un periodo de cuatro años a las tablas PASEM/F y PERM/F 2020, siendo el importe total contabilizado a 31 de diciembre de 2023 de 31,2 millones de euros, que representa un 75% sobre el importe total a dotar. De ese importe, 9,4 millones de euros se han registrado en el ejercicio 2023.

Reaseguro cedido y reaseguro aceptado

Las provisiones técnicas por las cesiones a reaseguradores y por las aceptaciones de cedentes se calculan en la forma prevista en el Reglamento de Ordenación y Supervisión de

los Seguros Privados, en función de los contratos de reaseguro suscritos y bajo los mismos criterios que se utilizan para el seguro directo.

10. Corrección de asimetrías contables

La Sociedad, sobre la base de la legislación vigente, podría registrar asimetrías contables en las siguientes operaciones de seguro:

- Operaciones de seguro vida que utilicen las técnicas de inmunización financiera previstas en la normativa reguladora de ordenación y supervisión de los seguros privados;
- Operaciones de seguro que referencien su valor de rescate al valor de los activos a ellas asignados;
- Operaciones de seguro que reconozcan participación en beneficios, siempre que exista una clara identificación de los activos a ella vinculados, en el importe reconocido a los tomadores. En la actualidad solo se registran correcciones por este tipo.
- Operaciones de seguros en las que el tomador asuma el riesgo de la inversión o asimilados.

Cuando los instrumentos financieros asignados a dichas operaciones se valoren conforme a lo previsto en la norma de registro y valoración relativa a los instrumentos financieros por su valor razonable y sus cambios se registren en el patrimonio neto o en la cuenta de pérdidas y ganancias, para reflejar la imagen fiel del patrimonio neto y de los resultados de la entidad, reconocerá simétricamente a través del patrimonio neto o de la cuenta de pérdidas y ganancias dicha variación, según corresponda, en:

- La provisión de seguros de vida, cuando así lo exija la normativa aplicable de ordenación y supervisión de los seguros privados; o,
- Una cuenta de pasivo, aunque su saldo sea negativo, por la variación de valor atribuible a los tomadores de seguros no registrada como provisión de seguros de vida.

La corrección de las asimetrías contables a las que se ha hecho referencia anteriormente se aplica de forma uniforme a los instrumentos financieros asignados a las distintas operaciones de seguros, que, según la legislación vigente, dan derecho al registro de asimetrías contables.

El total de asimetrías en el año asciende a 9.662 miles de euros. La diferencia respecto al cálculo entre la legislación portuguesa y la española es que, en Portugal, el cálculo se realiza según criterios de ASF (regulador portugués) para todos los productos que tienen participación en beneficios y se incorpora cualquier resultado técnico negativo de los productos que pudiera venir de años anteriores.

El criterio establecido en este apartado será también de aplicación a las asimetrías contables que pudieran derivarse del diferente criterio de reconocimiento de las diferencias de cambio de los instrumentos financieros y los compromisos derivados de contratos de seguros.

11. Transacciones en moneda extranjera

a. Moneda funcional y de presentación

Las cuentas anuales de la Sociedad se presentan en euros que es la moneda de presentación de los estados financieros y la memoria correspondiente. La moneda funcional de la Sociedad es euros.

Transacciones y saldos

Partidas monetarias

Las transacciones en moneda extranjera se registran inicialmente al tipo de cambio vigente en la fecha de la transacción.

Los activos y pasivos monetarios denominados en moneda extranjera se convierten al tipo de cambio vigente a la fecha de balance. Las diferencias de cambio, tanto positivas como negativas, que se originen en el proceso de conversión, así como las que se produzcan al liquidar dichos elementos patrimoniales, se reconocen en la cuenta de pérdidas y ganancias del ejercicio en el que surjan, excepto si se difieren en patrimonio neto como las coberturas de flujos de efectivo cualificadas y las coberturas de inversión neta cualificadas.

Partidas no monetarias

- Partidas no monetarias valoradas a coste histórico:

Se valoran aplicando el tipo de cambio en la fecha de la transacción.

- Partidas no monetarias valoradas a valor razonable:

Se valoran aplicando el tipo de cambio en la fecha de determinación del valor razonable reconociendo las pérdidas y ganancias derivadas de la valoración en el patrimonio neto, o en resultados, dependiendo de la naturaleza de la partida.

Cuando las pérdidas o ganancias derivadas de cambios en la valoración se reconozcan en el patrimonio neto, tal como las inversiones en instrumentos de patrimonio clasificados como activos financieros disponibles para la venta, las diferencias de conversión también se reconocerán en patrimonio neto.

Cuando las pérdidas o ganancias derivadas de cambios en la valoración se reconozcan en la cuenta de pérdidas y ganancias, tal como las inversiones en instrumentos de patrimonio clasificados como activos mantenidos para negociar o en otros activos financieros a valor razonable con cambios en la cuenta de pérdidas y ganancias, las diferencias de conversión se reconocerán en el resultado del ejercicio.

12. Impuesto sobre beneficios

El impuesto sobre beneficios tiene la consideración de gasto del ejercicio, figurando como tal en la cuenta de pérdidas y ganancias, y comprende tanto la carga fiscal por el impuesto corriente como el efecto correspondiente al movimiento de los impuestos diferidos.

Para su determinación se sigue el método del pasivo basado en el balance, según el cual se registran los correspondientes activos y pasivos por impuestos diferidos necesarios para corregir el efecto de las diferencias temporarias, que son aquellas diferencias que existen entre el importe en libros de un activo o de un pasivo y el que constituye la valoración fiscal de los mismos.

Asimismo, los activos y pasivos diferidos a largo plazo se han valorado según los tipos impositivos que van a ser de aplicación en los ejercicios en los que se espera realizar los activos o pagar los pasivos.

Las diferencias temporarias pueden ser “Diferencias temporarias impositivas”, que son las que dan lugar a un mayor pago de impuestos en el futuro (o menores cantidades a devolver) y que, con carácter general, suponen el reconocimiento de un pasivo por impuestos diferidos; o bien “Diferencias temporarias deducibles”, que son las que dan lugar a un menor pago de impuestos en el futuro (o

mayores cantidades a devolver) y, en la medida que sea recuperable, al registro de un activo por impuestos diferidos.

La Sociedad reconoce un pasivo por impuesto diferido para todas las diferencias temporarias imponibles salvo, en su caso, para las excepciones previstas en la normativa vigente.

La Sociedad reconoce los activos por impuesto diferido para todas las diferencias temporarias deducibles, créditos fiscales no utilizados y bases imponibles negativas no aplicadas, en la medida en que resulte probable que la Sociedad disponga de ganancias fiscales futuras que permitan la aplicación de estos activos y conforme a los límites y requisitos establecidos según la normativa local aplicable a cada uno de sus tres países donde opera siendo aplicable en el régimen español el RD Ley 3/2016, de 2 de diciembre, en Portugal el CIRC30 de noviembre de 1988, y en Irlanda la Taxes Consolidation Act 1997 (TCA).

En el caso de las combinaciones de negocios en los que no se hubieran reconocido separadamente activos por impuesto diferido en la contabilización inicial por no cumplir los criterios para su reconocimiento, los activos por impuesto diferido que se reconozcan dentro del periodo de valoración y que procedan de nueva información sobre hechos y circunstancias que existían a la fecha de adquisición, supondrán un ajuste al importe del fondo de comercio relacionado. Tras el citado periodo de valoración, o por tener origen en hechos y circunstancias que no existían a la fecha de adquisición, se registrarán contra resultados o, si la norma lo requiere, directamente en patrimonio neto.

A fecha de cierre la Sociedad procede a evaluar los activos por impuestos diferidos reconocidos y aquellos que no se han reconocido anteriormente. En base a tal evaluación, la Sociedad procede a dar de baja un activo reconocido anteriormente si ya no resulta probable su recuperación, o procede a registrar cualquier activo por impuesto diferido no reconocido anteriormente siempre que resulte probable que la Sociedad disponga de ganancias fiscales que permitan su aplicación.

Por otra parte, el impuesto sobre beneficios relacionado con partidas cuyas modificaciones en su valoración se reconocen directamente en patrimonio neto se imputa en patrimonio y no en la cuenta de resultados, recogiendo los cambios de valoración en dichas partidas netas del efecto impositivo.

13. Ingresos y gastos

Ambos conceptos han sido contabilizados en función de los importes efectivamente devengados, entendiendo por éstos los generados en función de la corriente real de bienes y servicios, con independencia del momento en que se produzca la corriente monetaria o financiera derivada de ellos.

▪ **Criterio de reclasificación de gastos por destino:**

La Sociedad contabiliza en un primer momento sus gastos por naturaleza, realizando con la periodicidad que establece la normativa vigente su reclasificación en función del destino dado a los mismos. Para realizar la reclasificación la Sociedad aplica los siguientes criterios:

- a. No se reclasifican aquellos gastos cuya naturaleza coincide con el destino.
- b. El resto de los gastos se distribuyen entre gastos imputables a prestaciones, gastos de adquisición, gastos de administración, gastos de gestión de las inversiones y otros gastos técnicos, en función del tiempo dedicado por el personal de la Sociedad a cada una de las mencionadas actividades.

Las variables más representativas empleadas para la reclasificación han sido las siguientes:

- **Tiempo:**

Se ha practicado un estudio de las distribuciones porcentuales del tiempo empleado por los trabajadores de la Sociedad para cada uno de los posibles destinos previstos en el Plan de Contabilidad de Entidades las Aseguradoras y de acuerdo con unos perfiles de cada puesto previamente trazados. Estas distribuciones han sido ponderadas por el coste económico real de las personas mencionadas.

- **Superficie:**

Se ha procedido a realizar un análisis de las superficies dedicadas en cada centro de trabajo a cada destino, de acuerdo con las actividades de las personas que en ellos actúan.

- **Otros:**

Se han repartido en función de un análisis pormenorizado de los gastos susceptibles de reparto, en función de las diversas actividades que componen los distintos procesos de negocio que dan lugar a los mismos.

Los destinos previstos en el Plan de Contabilidad de las Entidades Aseguradoras y su contenido son los siguientes:

- Gastos imputables a las prestaciones: Incluyen fundamentalmente los gastos de personal dedicado a la gestión de siniestros y las amortizaciones del inmovilizado afectado a esta actividad y los gastos incurridos por servicios necesarios para su tramitación.
- Gastos de adquisición: Incluyen fundamentalmente las comisiones, los gastos de personal dedicado a la producción y las amortizaciones del inmovilizado afectado a esta actividad, los gastos de estudio, tramitación de solicitudes y formalización de pólizas, así como los gastos de publicidad, propaganda y de la organización comercial vinculados directamente a la adquisición de contratos de seguro.
- Gastos de administración: Incluyen fundamentalmente los gastos de servicios por asuntos contenciosos vinculados a las primas, los gastos de gestión de cartera y cobro de primas, de tramitación de extornos, del reaseguro cedido y aceptado comprendiendo en particular, los gastos del personal dedicado a dichas funciones y las amortizaciones del inmovilizado afectado al mismo.
- Gastos imputables a las inversiones: Incluyen los gastos de gestión de las inversiones, tanto internos como externos, comprendiendo en este último caso los honorarios, comisiones y corretajes devengados, los gastos del personal dedicado a dichas funciones y las dotaciones a las amortizaciones.
- Otros gastos técnicos: Son aquellos que, formando parte de la cuenta técnica, no pueden ser imputados en aplicación del criterio establecido a uno de los destinos anteriormente mencionados.

14. Provisiones y contingencias

Las provisiones son reconocidas cuando se tiene una obligación presente como resultado de un suceso pasado y se puede hacer una estimación fiable del importe de la obligación.

De acuerdo con la información disponible en cada momento, las provisiones se valorarán en la fecha de cierre del ejercicio, por el valor actual de la mejor estimación

posible del importe necesario para cancelar o transferir a un tercero la obligación, registrándose los ajustes que surjan por la actualización de la provisión como un gasto financiero conforme se vayan devengando.

Si se espera que parte o la totalidad de una provisión sea reembolsada, el reembolso se reconoce como un activo separado.

Se clasificarán como provisiones no técnicas en el pasivo del balance las siguientes:

a. Provisión para impuestos y otras contingencias legales

Para hacer frente a la deuda tributaria puesta de manifiesto con ocasión de ciertas inspecciones fiscales llevadas a cabo por la Hacienda Pública, así como por la estimación de la sanción y el importe de los intereses de demora que pudieran resultar aplicables, si el desenlace de los recursos interpuestos por la Sociedad ante las actas levantadas fuese desfavorable, se han dotado las correspondientes provisiones.

b. Provisión para pagos por convenios de liquidación

Se ha registrado una provisión para pagos por convenios de liquidación, que representa las valoraciones estimadas pendientes de pago a los asegurados en ejecución de convenios de liquidación de siniestros. Su valoración se efectúa caso por caso.

c. Otras provisiones no técnicas

Se han dotado provisiones para cubrir posibles responsabilidades y gastos futuros, calculados en función de la evaluación actual y estimación probable del riesgo.

15. Elementos patrimoniales de naturaleza medioambiental

La Sociedad no mantiene ninguna partida de naturaleza medioambiental que pudiera ser significativa e incluida bajo mención específica en las presentes cuentas anuales.

16. Gastos de Personal

Las retribuciones a los empleados pueden ser a corto y largo plazo, prestaciones post-empleo e indemnizaciones por cese.

Retribuciones a corto y largo plazo

Las retribuciones a corto plazo se contabilizan en función de los servicios prestados por los empleados en base al devengo. Adicionalmente, ciertos empleados optan a planes a largo plazo que se otorgan durante el período de servicio requerido.

Prestaciones Post-empleo:

- Planes de prestación definida

Son planes de prestaciones a largo plazo al personal tales como pensiones y otras prestaciones por jubilación o retiro, así como cualquier otra prestación a largo plazo que suponga una compensación económica a satisfacer con carácter diferido, respecto al momento en el que se presta el servicio diferente a los planes de aportación definida.

El pasivo reconocido en balance por planes de prestación definida es igual al valor actual de la retribución comprometida en la fecha de balance. La obligación se determina bajo métodos de valoración actuarial.

Las pérdidas y ganancias actuariales surgidas son cargadas o abonadas en el patrimonio neto de la Sociedad, en el ejercicio en que se manifiestan.

Las características de este tipo de compromisos se detallan en las Notas 15.2 y 17.

- Planes de aportación definida

Son planes de prestaciones post-empleo, en los cuales la entidad realiza contribuciones de carácter predeterminado a una entidad separada (ya sea una entidad vinculada o una entidad externa al Grupo) y no tiene obligación legal ni implícita de realizar contribuciones adicionales, en el caso de que exista una insuficiencia de activos para atender las prestaciones.

La obligación se limita a la aportación que se acuerda entregar a un fondo, y el importe de las prestaciones a recibir por los empleados está determinado por las aportaciones realizadas más el rendimiento obtenido por las inversiones en que se haya materializado el fondo.

Las características de este tipo de compromisos se detallan en las Notas 15.2 y 17.

▪ Indemnizaciones por cese

Las indemnizaciones por cese se reconocen como un pasivo y como un gasto cuando existe un compromiso demostrable de rescisión del vínculo laboral antes de la fecha normal de retiro a un determinado número de empleados, o cuando existe una oferta para incentivar la rescisión voluntaria de los contratos.

17. Transacciones entre partes vinculadas

Se considera parte vinculada cuando una de ellas o un conjunto que actúa en concierto, ejerce o tiene la posibilidad de ejercer directa o indirectamente o en virtud de pactos o acuerdos entre accionistas o partícipes, el control o una influencia significativa en la toma de decisiones financieras y de explotación de la otra.

Con carácter general, los elementos objeto de la transacción se contabilizan en el momento inicial por su valor razonable, y siempre de acuerdo con la normativa sobre precios de transferencia, excepto para las siguientes transacciones:

- Las aportaciones no dinerarias de un negocio a una empresa del grupo se valoran, en general, por el valor contable de los elementos patrimoniales entregados en las cuentas anuales consolidadas en la fecha en la que se realiza la operación.
- En las operaciones de fusión y escisión de un negocio, los elementos adquiridos se valoran, en general, por el importe que corresponde a los mismos, una vez realizada la operación, en las cuentas anuales consolidadas. Las diferencias que se originan se registran en reservas.

En las operaciones de fusión y escisión entre empresas del grupo, la fecha de efectos contables será la de inicio del ejercicio en que se aprueba la fusión siempre que sea posterior al momento en que las sociedades se hubiesen incorporado al grupo.

18. Combinaciones de negocios

Las combinaciones de negocios en las que la Sociedad adquiere el control de uno o varios negocios mediante la fusión o escisión de varias empresas o por la adquisición de todos los elementos patrimoniales de una empresa o de una parte que constituya uno o más negocios, se registran por el método de adquisición, que supone contabilizar, en la fecha de adquisición, los activos adquiridos y los pasivos asumidos por su valor razonable, siempre y cuando éste pueda ser medido con fiabilidad.

La diferencia entre el coste de la combinación de negocios y el valor de los activos identificables adquiridos menos el de los pasivos asumidos se registra como fondo de comercio, en el caso en que sea positiva, o como un ingreso en la cuenta de pérdidas y ganancias, en el caso en que sea negativa.

Las combinaciones de negocios para las que en la fecha de cierre del ejercicio no se ha concluido el proceso de valoración necesario para aplicar el método de adquisición se contabilizan utilizando valores provisionales. Estos valores deben ser ajustados en el plazo máximo de un año desde la fecha de adquisición. Los ajustes que se reconozcan para completar la contabilización inicial se realizan de forma retroactiva, de forma que los valores resultantes sean los que se derivarían de haber tenido inicialmente dicha información, ajustándose, por tanto, las cifras comparativas.

19. Reserva de estabilización

La reserva de estabilización tiene la finalidad de alcanzar la estabilidad técnica de cada ramo o riesgo y su aplicación se realiza para compensar el exceso de siniestralidad que se produzca en el ejercicio sobre las primas de riesgo de propia retención. Mientras que sea exigible su importe será indisponible.

En la aplicación de los resultados de los ejercicios 2023 y 2022 propuestos por el Consejo de Administración, la reserva de estabilización varía en la cuantía resultante del cálculo reglamentario (ver Nota 3).

5. Inmovilizado Material

En los cuadros siguientes se detalla el movimiento de este epígrafe en los ejercicios 2023 y 2022:

AÑO 2023	Saldo inicial 2023	Entradas o dotaciones	Reversión correcciones valorativas	Salidas, bajas o reducciones	Traspaso de Saldos	Saldo Final 2023
Coste						
Terrenos y bienes naturales (uso propio)	37	-	-	-	-	37
Edificios y otras construcciones (uso propio)	3.293	-	-	(1.918)	-	1.375
Instalaciones técnicas	-	-	-	-	-	-
Otras instalaciones	6.601	330	-	(3.914)	-	3.017
Mobiliario	5.711	63	-	(2.031)	-	3.743
Equipos para procesos de información	20.885	1.041	-	(115)	-	21.811
Elementos de transporte	1.918	-	-	(117)	-	1.801
Otro inmovilizado material	3.783	-	-	(38)	-	3.745
Inmovilizado en curso	-	-	-	-	-	-
Total Coste	42.228	1.434		(8.133)		35.529
Amortización acumulada						
Edificios y otras construcciones (uso propio)	(649)	(42)	-	515	-	(176)
Instalaciones técnicas	-	-	-	-	-	-
Otras instalaciones	(5.144)	(354)	-	3.729	-	(1.769)
Mobiliario	(4.058)	(368)	-	1.547	-	(2.879)
Equipos para procesos de información	(19.701)	(668)	-	53	-	(20.316)
Elementos de transporte	(1.918)	-	-	117	-	(1.801)
Otro inmovilizado material	(1.175)	(381)	-	22	-	(1.534)
Inmovilizado en curso	-	-	-	-	-	-
Total amortización acumulada	(32.645)	(1.813)		5.983		(28.476)
Deterioro	(39)					(39)
Total Neto	9.536	(372)		(2.149)		7.014

Datos en miles de Euros

AÑO 2022	Saldo inicial 2022	Entradas o dotaciones	Reversión correcciones valorativas	Salidas, bajas o reducciones	Traspaso de Saldos	Saldo Final 2022
Coste						
Terrenos y bienes naturales (uso propio)	37	-	-	-	-	37
Edificios y otras construcciones (uso propio)	3.965	-	-	-	(672)	3.293
Instalaciones técnicas	-	-	-	-	-	-
Otras instalaciones	5.432	1.169	-	-	-	6.601
Mobiliario	5.386	325	-	-	-	5.711
Equipos para procesos de información	20.175	785	-	(134)	59	20.885
Elementos de transporte	2.193	-	-	(275)	-	1.918
Otro inmovilizado material	3.796	62	-	(75)	-	3.783
Inmovilizado en curso	110	-	-	(51)	(59)	-
Total Coste	41.092	2.341		(535)	(672)	42.228
Amortización acumulada						
Edificios y otras construcciones (uso propio)	(890)	(61)	-	-	302	(649)
Instalaciones técnicas	-	-	-	-	-	-
Otras instalaciones	(4.646)	(498)	-	-	-	(5.144)
Mobiliario	(3.614)	(444)	-	-	-	(4.058)
Equipos para procesos de información	(18.692)	(1.048)	-	39	-	(19.701)
Elementos de transporte	(2.142)	(46)	-	270	-	(1.918)
Otro inmovilizado material	(868)	(381)	-	74	-	(1.175)
Inmovilizado en curso	-	-	-	-	-	-
Total amortización acumulada	(30.851)	(2.478)		383	302	(32.645)
Deterioro	(39)					(39)
Total Neto	10.195	(137)		(152)	(370)	9.536

Datos en miles de Euros

Las entradas del año 2023 corresponden, en su mayoría, a renovación de equipos informáticos para los empleados. Las entradas del año 2022 corresponden, en su mayoría, a los costes de la puesta en funcionamiento de las oficinas de Madrid, Barcelona y Bilbao.

PÁG 29

Las salidas, bajas o reducciones del año 2023 corresponden, en el caso de España, a bajas en el inventario de activos en desuso, en Portugal a la baja de coches y en el caso de Irlanda a la venta del edificio de Enniskillen, situado en Irlanda del Norte por importe de 1.225 miles de euros obteniendo una pérdida de 150 miles de euros respecto al valor neto contable.

Las salidas, bajas o reducciones del año 2022 corresponden, en su mayoría a la venta de parte de la flota de vehículos de la sucursal de Portugal.

En la columna de “Traspaso de Saldos” del ejercicio 2022 se incluyen reclasificaciones entre las diferentes partidas del inmovilizado, siendo lo más destacado el traspaso 1.267 miles de euros a Inversiones inmobiliarias del edificio situado en Cavan y 595 miles de euros desde Inversiones Inmobiliarias a Inmovilizado material por el edificio situado en Dublín (Blanchardstown).

En los cuadros siguientes se presentan los datos correspondientes al inmovilizado material situado fuera de España de cada una de las sucursales, para los ejercicios 2023 y 2022.

	2022			2023		
	Irlanda	Portugal	TOTAL	Irlanda	Portugal	TOTAL
Coste						
Terrenos y bienes naturales (uso propio)	-	-	-	-	-	-
Edificios y otras construcciones (uso propio)	2.513	743	3.256	595	743	1.338
Instalaciones técnicas	-	-	-	-	-	-
Otras instalaciones	1.610	-	1.610	1.661	-	1.661
Mobiliario	2.592	484	3.076	1.848	242	2.090
Equipos para procesos de información	6.457	7.960	14.417	6.694	8.232	14.926
Elementos de transporte	73	1.844	1.917	73	1.727	1.800
Otro inmovilizado material	-	3.562	3.562	-	3.560	3.560
Inmovilizado en curso	-	-	-	-	-	-
Total Coste	13.245	14.593	27.838	10.871	14.504	25.375
Amortización acumulada						
Edificios y otras construcciones (uso propio)	(527)	(94)	(621)	(39)	(108)	(147)
Instalaciones técnicas	-	-	-	-	-	-
Otras instalaciones	(1.226)	-	(1.226)	(1.286)	-	(1.286)
Mobiliario	(1.269)	(323)	(1.592)	(1.194)	(145)	(1.339)
Equipos para procesos de información	(6.162)	(7.597)	(13.759)	(6.297)	(7.726)	(14.023)
Elementos de transporte	(73)	(1.844)	(1.917)	(73)	(1.727)	(1.800)
Otro inmovilizado material	-	(1.019)	(1.019)	-	(1.389)	(1.389)
Inmovilizado en curso	-	-	-	-	-	-
Total amortización acumulada	(9.257)	(10.877)	(20.134)	(8.889)	(11.095)	(19.984)
Deterioro	-	(39)	(39)	-	(39)	(39)
Total Neto	3.988	3.677	7.665	1.982	3.370	5.352

Datos en miles de Euros

A continuación, se detalla el valor de mercado de los inmuebles clasificados como inversiones inmobiliarias e inmovilizado material:

	2023	2022
Total valor de mercado de los inmuebles	26.184	27.817
Inversiones inmobiliarias	19.343	21.505
Inmovilizado material	2.047	3.384
Inmovilizado mantenido para la venta	4.794	2.928

Datos en miles de Euros

No existen restricciones a la realización de inversiones inmobiliarias, ni al cobro de los ingresos derivados de las mismas; tampoco existen obligaciones contractuales por la adquisición, construcción o desarrollo de inversiones inmobiliarias, ni para reparaciones, mantenimiento o mejora de estas al cierre de los ejercicios 2023 y 2022.

5.1. Vidas útiles

Las amortizaciones se realizan por el método lineal en función de las siguientes vidas útiles:

Grupos de elementos	Años de Vida Útil
Edificios y otras construcciones	40 y 50
Instalaciones Técnicas y otras	10 y 5
Mobiliario	10
Equipos para procesos de información	4 y 3
Elementos de transporte	3 a 6
Otro inmovilizado material	3 a 8

5.2. Inmovilizado material totalmente amortizado en uso

A cierre de los ejercicios 2023 y 2022 el detalle de los elementos totalmente amortizados que se encuentran en la actualidad en uso es el siguiente:

Grupos de elementos	2023	2022
Edificios y otras construcciones (uso propio)	1.877	1.343
Instalaciones Técnicas y otras	5.081	3.653
Mobiliario	3.177	2.303
Equipos para procesos de información	19.586	18.101
Elementos de transporte	1.800	1.568
Otro inmovilizado material	261	228
TOTAL	31.782	27.196

Datos en miles de Euros

En el ejercicio 2023 el importe correspondiente al negocio en España asciende a 12.608 miles de euros (9.994 miles de euros en 2022), a la sucursal de Irlanda 9.821 miles de euros (8.168 miles de euros en 2022) y a la sucursal de Portugal 9.353 miles de euros (9.034 miles de euros en 2022).

6. Inversiones inmobiliarias

En el cuadro siguiente se detalla el movimiento de este epígrafe en el ejercicio 2023:

CONCEPTO	Saldo inicial 2023	Entradas o dotaciones	Salidas, bajas o reducciones	Traspaso de Saldos	Saldo final 2023
Coste					
Terrenos y bienes naturales	480	-	-	-	480
Edificios y otras Construcciones	11.582	-	(43)	(1.038)	10.501
Total Coste	12.062	-	(43)	(1.038)	10.981
Corrección valorativa acumulada					
Terrenos y bienes naturales	(49)	-	(2)	-	(51)
Edificios y otras Construcciones	(1)	-	-	-	(1)
Total Corrección acumulada	(50)	-	(2)	-	(52)
Amortización acumulada					
Edificios y otras Construcciones	(2.679)	(257)	43	39	(2.854)
Total Amortización acumulada	(2.679)	(257)	43	39	(2.854)
Total Neto	9.333	(257)	(2)	(998)	8.076

Datos en miles de euros

Las inversiones inmobiliarias a 31 de diciembre de 2023 corresponden en su mayor parte a la sucursal de Irlanda y ascienden a 7.462 miles de euros, 8.706 miles de euros en el año 2022.

El movimiento de este epígrafe en el ejercicio 2022 fue el siguiente:

CONCEPTO	Saldo inicial 2022	Entradas o dotaciones	Salidas, bajas o reducciones	Traspaso de Saldos	Saldo final 2022
Coste					
Terrenos y bienes naturales	480	-	-	-	480
Edificios y otras Construcciones	11.866	-	(153)	(131)	11.582
Total Coste	12.346	-	(153)	(131)	12.062
Corrección valorativa acumulada					
Terrenos y bienes naturales	(49)	-	-	-	(49)
Edificios y otras Construcciones	(1)	-	-	-	(1)
Total Corrección acumulada	(50)	-	-	-	(50)
Amortización acumulada					
Edificios y otras Construcciones	(3.201)	(164)	135	551	(2.679)
Total Amortización acumulada	(3.201)	(164)	135	551	(2.679)
Total Neto	9.095	(164)	(18)	420	9.333

Datos en miles de euros

En el ejercicio 2023 en la columna “Traspaso de Saldos” se incluye el traspaso del edificio situado en Cavan al epígrafe de Activos mantenido para la venta, ya que la Sociedad se encuentra en el proceso de finalizar la venta.

Los ingresos procedentes de arrendamientos a terceros han supuesto en el ejercicio 2023 un total de 2.344 miles de euros, 1.829 miles de euros en 2022, de los cuales, a la sucursal en Irlanda corresponden 1.595 miles de euros en 2023 y 1.380 miles de euros en el ejercicio 2022, al negocio en España corresponden 21 miles de euros en 2023 y 29 miles de euros en 2022 y al negocio en Portugal 728 miles de euros, 420 miles de euros en 2022.

La Sociedad ha tenido contratadas pólizas de seguros con terceros durante los ejercicios 2023 y 2022, para dar cobertura a los posibles riesgos que pudieran afectar a sus distintos inmuebles.

En 2023, la Sociedad no mantenía compromisos firmes de compra o de venta, compensaciones a terceros, bienes afectos a garantías, arrendamientos, litigios, embargos o situaciones análogas, sobre los bienes de la Sociedad.

Asimismo, en estos ejercicios no existen elementos del inmovilizado material adquiridos mediante contrato de arrendamiento financiero.

No existen restricciones a la realización de inversiones inmobiliarias, ni al cobro de los ingresos derivados de las mismas, tampoco existen obligaciones contractuales por la adquisición, construcción o desarrollo de inversiones inmobiliarias, ni para reparaciones, mantenimiento o mejora de estas al cierre de los ejercicios 2023 y 2022.

7. Inmovilizado intangible

Los cuadros siguientes detallan el movimiento de este epígrafe en los ejercicios 2023 y 2022:

	Saldo inicial 2023	Entradas o dotaciones	Salidas, bajas o reducciones	Traspaso de saldos	Saldo final 2023
Coste					
Fondo de Comercio	16.493	-	-	-	16.493
Otro Inmovilizado Intangible	25.904	4.382	(75)	-	30.211
Aplicaciones informáticas	137.486	20.112	(412)	-	157.186
Derechos de cartera	-	-	-	-	-
Total Coste	179.884	24.494	(487)	-	203.891
Corrección valorativa acumulada					
Fondo de Comercio	-	-	-	-	-
Otro Inmovilizado Intangible	250	-	-	-	250
Aplicaciones informáticas	-	-	-	-	-
Total Corrección acumulada	250	-	-	-	250
Amortización acumulada					
Fondo de Comercio	(9.163)	(1.833)	-	-	(10.996)
Otro Inmovilizado Intangible	(25.612)	(32)	-	-	(25.644)
Aplicaciones informáticas	(117.766)	(8.841)	257	-	(126.350)
Total Amortización acumulada	(152.541)	(10.706)	257	-	(162.988)
Total Neto	27.593	13.789	(230)	-	41.153

Datos en miles de euros

	Saldo inicial 2022	Entradas o dotaciones	Salidas, bajas o reducciones	Traspaso de saldos	Saldo final 2022
Coste					
Fondo de Comercio	16.493	-	-	-	16.493
Otro Inmovilizado Intangible	25.977	320	(393)	-	25.904
Aplicaciones informáticas	127.688	13.715	(3.917)	-	137.486
Derechos de cartera	59	-	(59)	-	-
Total Coste	170.217	14.035	(4.369)	-	179.884
Corrección valorativa acumulada					
Fondo de Comercio	-	-	-	-	-
Otro Inmovilizado Intangible	-	250	-	-	250
Aplicaciones informáticas	-	-	-	-	-
Total Corrección acumulada	-	250	-	-	250
Amortización acumulada					
Fondo de Comercio	(7.330)	(1.833)	-	-	(9.163)
Otro Inmovilizado Intangible	(23.069)	(2.543)	-	-	(25.612)
Aplicaciones informáticas	(111.496)	(8.603)	2.333	-	(117.766)
Total Amortización acumulada	(141.895)	(12.979)	2.333	-	(152.541)
Total Neto	28.322	1.306	(2.036)	-	27.593

Datos en miles de euros

Durante el ejercicio 2023, las inversiones tecnológicas han mantenido su foco en el nuevo ecosistema de aplicaciones con productos modulables y personalizados, la sofisticación de precios y la digitalización de procesos de impresión, buscando incrementar la eficiencia y la sostenibilidad de la Sociedad, lo que ha supuesto una entrada de activos en España por importe de 11.871 miles de euros, 6.290 miles de euros en 2022.

En la sucursal de Irlanda se han producido entradas por importe de 6.991 miles de euros relacionados con diversos proyectos para la mejora de los sistemas informáticos (4.353 miles de euros en 2022).

Por último, en la sucursal de Portugal se han registrado entradas por importe de 5.632 miles de euros (3.072 miles de euros en 2022) correspondiendo a mejoras realizadas en el sistema informático central y diversos proyectos relacionados con la mejora y funcionalidad de los sistemas.

PÁG 33

El fondo de comercio corresponde íntegramente al que la sucursal de Irlanda tenía registrado en sus estados financieros como consecuencia de la adquisición de la entidad Quinn Insurance Limited en la República de Irlanda, por un importe de 27.500 miles de euros en 2022 y 2023 (este importe corresponde al coste de origen ya que el coste incluido en el ejercicio 2018 después de la sucursalización de Irlanda fue 16.493 miles de euros que correspondía al inicial neto de amortizaciones y deterioros si hubiera). La amortización se realiza de forma lineal en ocho años, que era la vida útil restante en el momento de la fusión de dicha sucursal y, por tanto, quedará totalmente amortizado en 2026.

Otro Inmovilizado Intangible recoge el derecho comercial derivado del contrato de coaseguro con el BBVA y el derecho comercial del acuerdo de distribución en exclusividad de productos de seguro con Kutxabank y Cajalmendralejo según se describe a continuación:

- Derivado del acuerdo de distribución en exclusividad firmado en marzo del 2013 con Kutxabank Aseguradora, la Sociedad realizó en ese mismo ejercicio un pago inicial y único por importe de 13.500 miles de euros en concepto de derecho comercial de acceso a la red de distribución bancaria que fue registrado dentro del epígrafe de Otro Inmovilizado Intangible. La duración del acuerdo fue de 10 años y en el ejercicio 2022 llegó a su término por lo que se encuentra totalmente amortizado.
- Asimismo, derivado del acuerdo de coaseguro firmado en 2011 con la entidad BBVA Seguros para la comercialización en exclusiva de pólizas de Autos a través de sus oficinas bancarias, durante el ejercicio 2013 se incorporaron 2 millones de euros a un saldo ya registrado en los ejercicios anteriores de 10.085 miles de euros, correspondientes a la modificación del contrato inicialmente firmado con dicha entidad y relacionado con la incorporación de la red de sucursales de UNNIM al convenio. La duración del contrato es de 10 años. En el ejercicio 2022 dicho acuerdo llegó a su término, por lo que se encuentra totalmente amortizado.
- Durante el ejercicio 2022 se firmó un nuevo acuerdo de distribución en exclusiva con la entidad Cajalmendralejo para la comercialización de seguros de vida riesgo a través de sus oficinas bancarias, con una duración de 6 años y por el que se realizó un pago único de 250 miles de euros. La amortización del ejercicio 2023 ha sido de 32 miles de euros, 26 miles de euros en 2022.

7.1. Vidas útiles

Las aplicaciones informáticas se amortizan de forma lineal en función de su vida útil, siendo ésta de 3 a 4 años.

7.2. Inmovilizado intangible totalmente amortizado en uso

A cierre de los ejercicios 2023 y 2022 el detalle de los elementos totalmente amortizados que se encuentran en uso es el siguiente:

Grupos de elementos	2023	2022
Aplicaciones informáticas	56.273	51.272
Otro Inmovilizado Intangible	25.585	-
Total	81.858	51.272

Datos en miles de euros

Al cierre de los ejercicios 2023 y 2022, la Sociedad no mantiene compromisos firmes de compra o de venta, compensaciones a terceros, bienes afectos a garantías, arrendamientos, litigios, embargos o situaciones análogas sobre los bienes mencionados anteriormente.

8. Comisiones anticipadas y otros gastos de adquisición activados

Los gastos de adquisición de seguros de vida del ejercicio 2023 son 14.419 miles de euros, 13.407 miles de euros en 2022. No ha habido comisiones anticipadas y otros gastos de adquisición activados durante el ejercicio.

9. Arrendamientos y otras operaciones de naturaleza similar

La Sociedad entiende que todos sus arrendamientos tienen la consideración de operativos, nunca financieros.

En el siguiente cuadro se detallan las cuotas a percibir por arrendamientos operativos sobre inmuebles para los ejercicios 2023 y 2022:

	Cobros futuros mínimos no cancelables	
	2023	2022
Arrendamiento operativo		
Hasta un año	2.170	1.587
Entre uno y cinco años	8.309	4.595
Más de cinco años	6.925	1.491
Total	17.404	7.673

Datos en miles de euros

En el ejercicio 2023 existen 3.795 miles de euros de cuotas a percibir por arrendamientos operativos sobre inmuebles en Portugal y 13.609 miles de euros correspondientes a Irlanda. En el ejercicio 2022 existían 4.576 miles de euros de cuotas a percibir por arrendamientos operativos sobre inmuebles en Portugal y 3.074 miles de euros correspondientes a Irlanda.

La Sociedad es arrendataria de arrendamientos operativos sobre inmuebles, vehículos y otro inmovilizado material, siendo las cuotas por pagar por arrendamientos en aquellos contratos en los que la Sociedad es la arrendataria para los ejercicios 2023 y 2022:

	Pagos futuros mínimos no cancelables	
	2023	2022
Arrendamiento operativo		
Hasta un año	3.041	2.989
Entre uno y cinco años	8.374	10.545
Más de cinco años	1.671	2.862
Total	13.086	16.396

Datos en miles de euros

En lo referente al negocio en España, los arrendamientos tienen una duración media de uno a cuatro años, con cláusulas de renovación estipuladas en los contratos, de manera general, y cuotas revisables según IPC. En el caso de la sucursal en Irlanda, la duración media es de uno a tres años, y en la sucursal en Portugal de cuatro años.

En los ejercicios 2023 y 2022, la sociedad no tiene ingresos procedentes de subarriendos a terceros.

10. Instrumentos financieros

10.1. Consideraciones generales

Las clases de instrumentos financieros se definen tomando en consideración la naturaleza de estos y las categorías establecidas en la norma de registro y valoración correspondiente.

10.2. Información sobre la relevancia de los instrumentos financieros en la situación financiera y en los resultados de la Sociedad

10.2.1. Información relacionada con el balance

A.1 Categorías de activos y pasivos financieros

A 31 de diciembre de 2023, la composición de los activos financieros de la Sociedad es la siguiente:

ACTIVOS FINANCIEROS AL 31/12/2023	Efectivo y otros medios liquidos equivalentes	Activos financieros mantenidos para negociar	Otros activos financieros a valor razonable con cambios en Pérdidas y Ganancias			Activos financieros disponibles para la venta		Préstamos y partidas a cobrar	Cartera de inversión a vencimiento	Derivados de cobertura	Participaciones en entidades del grupo y asociadas	TOTAL
			Instrumentos financieros híbridos	Corrección de asimetrías contables	Instrumentos gestionados según estrategia del valor razonable	Valor razonable	Coste					
Instrumentos de patrimonio:	-	-	-	-	6.617	119.178	405	-	-	-	360	126.560
- Inversiones financieras en capital	-	-	-	-	-	-	405	-	-	-	360	765
- Participaciones en fondos de inversión	-	-	-	-	-	119.178	-	-	-	-	-	119.178
- Participaciones en fondos de capital-riesgo	-	-	-	-	6.617	-	-	-	-	-	-	6.617
- Otros instrumentos de patrimonio	-	-	-	-	-	-	-	-	-	-	-	-
Valores representativos de deuda:	-	-	-	-	1.855	3.226.779	-	-	-	-	-	3.228.634
- Valores de renta fija	-	-	-	-	1.855	3.226.779	-	-	-	-	-	3.228.634
- Otros Valores representativos de deuda	-	-	-	-	-	-	-	-	-	-	-	-
Derivados	-	-	-	-	-	-	-	-	-	-	-	-
Instrumentos híbridos	-	-	-	-	-	-	-	-	-	-	-	-
Inversiones por cuenta de tomadores que asumen el riesgo de la inversión	-	-	-	-	667.164	-	-	-	-	-	-	667.164
Préstamos:	-	-	-	-	-	-	-	9.652	-	-	-	9.652
- Préstamos y anticipos sobre pólizas	-	-	-	-	-	-	-	2.054	-	-	-	2.054
- Préstamos a entidades del grupo	-	-	-	-	-	-	-	7.598	-	-	-	7.598
- Préstamos hipotecarios	-	-	-	-	-	-	-	-	-	-	-	-
- Otros préstamos	-	-	-	-	-	-	-	-	-	-	-	-
Depósitos en entidades de crédito	-	-	-	-	-	-	-	8.054	-	-	-	8.054
Depósitos constituidos por reaseguro aceptado	-	-	-	-	-	-	-	32	-	-	-	32
Créditos por operaciones de seguro directo:	-	-	-	-	-	-	-	151.106	-	-	-	151.106
- Tomadores de seguro:	-	-	-	-	-	-	-	119.149	-	-	-	119.149
- Recibos pendientes	-	-	-	-	-	-	-	122.556	-	-	-	122.556
- Corrección por deterioro para primas pendientes de cobro	-	-	-	-	-	-	-	(3.407)	-	-	-	(3.407)
- Mediadores:	-	-	-	-	-	-	-	31.957	-	-	-	31.957
- Saldos pendientes con mediadores	-	-	-	-	-	-	-	34.586	-	-	-	34.586
- Corrección por deterioro por deterioro de saldo con mediadores	-	-	-	-	-	-	-	(2.629)	-	-	-	(2.629)
Créditos por operaciones de reaseguro:	-	-	-	-	-	-	-	1.668	-	-	-	1.668
- Saldos pendientes con reaseguradores	-	-	-	-	-	-	-	1.905	-	-	-	1.905
- Corrección por deterioro de saldo con reaseguradores	-	-	-	-	-	-	-	(237)	-	-	-	(237)
Créditos por operaciones de coaseguro:	-	-	-	-	-	-	-	2.288	-	-	-	2.288
- Saldos pendientes con coaseguradores	-	-	-	-	-	-	-	2.356	-	-	-	2.356
- Corrección por deterioro de saldo con coaseguradores	-	-	-	-	-	-	-	(68)	-	-	-	(68)
Accionistas por desembolsos exigidos	-	-	-	-	-	-	-	-	-	-	-	-
Otros créditos:	-	-	-	-	-	-	-	8.439	-	-	-	8.439
- Resto de créditos	-	-	-	-	-	-	-	8.439	-	-	-	8.439
Otros activos financieros	-	-	-	-	-	-	-	-	-	-	-	-
Tesorería	95.721	-	-	-	-	-	-	-	-	-	-	95.721
TOTAL	95.721	-	-	-	675.636	3.345.957	405	181.239	-	-	360	4.299.318

Datos en miles de euros

PÁG 37

A 31 de diciembre de 2022, la composición de los activos financieros de la Sociedad es la siguiente:

ACTIVOS FINANCIEROS AL 31/12/2022	Efectivo y otros medios líquidos equivalentes	Activos financieros mantenidos para negociar	Otros activos financieros a valor razonable con cambios en Pérdidas y Ganancias			Activos financieros disponibles para la venta		Préstamos y partidas a cobrar	Cartera de inversión a vencimiento	Derivados de cobertura	Participaciones en entidades del grupo y asociadas	TOTAL
			Instrumentos financieros híbridos	Corrección de asimetrías contables	Instrumentos gestionados según estrategia del valor razonable	Valor razonable	Coste					
<u>Instrumentos de patrimonio:</u>	-	-	-	-	9.782	99.852	427	-	-	-	360	110.422
- Inversiones financieras en capital	-	-	-	-	-	-	427	-	-	-	360	787
- Participaciones en fondos de inversión	-	-	-	-	-	90.826	-	-	-	-	-	90.826
- Participaciones en fondos de capital-riesgo	-	-	-	-	9.782	9.027	-	-	-	-	-	18.809
- Otros instrumentos de patrimonio	-	-	-	-	-	-	-	-	-	-	-	-
<u>Valores representativos de deuda:</u>	-	-	-	-	1.807	2.641.320	-	-	-	-	-	2.643.127
- Valores de renta fija	-	-	-	-	1.807	2.641.320	-	-	-	-	-	2.643.127
- Otros Valores representativos de deuda	-	-	-	-	-	-	-	-	-	-	-	-
Derivados	-	-	-	-	-	-	-	-	-	-	-	-
Instrumentos híbridos	-	-	-	-	-	-	-	-	-	-	-	-
Inversiones por cuenta de tomadores que asumen el riesgo de la inversión	-	-	-	-	595.499	-	-	-	-	-	-	595.499
<u>Préstamos:</u>	-	-	-	-	-	-	-	4.754	-	-	-	4.754
- Préstamos y anticipos sobre pólizas	-	-	-	-	-	-	-	2.523	-	-	-	2.523
- Préstamos a entidades del grupo	-	-	-	-	-	-	-	2.231	-	-	-	2.231
- Préstamos hipotecarios	-	-	-	-	-	-	-	-	-	-	-	-
- Otros préstamos	-	-	-	-	-	-	-	-	-	-	-	-
Depósitos en entidades de crédito	-	-	-	-	-	-	-	8.084	-	-	-	8.084
Depósitos constituidos por reaseguro aceptado	-	-	-	-	-	-	-	55	-	-	-	55
<u>Créditos por operaciones de seguro directo:</u>	-	-	-	-	-	-	-	150.583	-	-	-	150.583
- <u>Tomadores de seguro:</u>	-	-	-	-	-	-	-	118.086	-	-	-	118.086
- Recibos pendientes	-	-	-	-	-	-	-	121.648	-	-	-	121.648
- Corrección por deterioro para primas pendientes de cobro	-	-	-	-	-	-	-	(3.562)	-	-	-	(3.562)
- <u>Mediadores:</u>	-	-	-	-	-	-	-	32.497	-	-	-	32.497
- Saldos pendientes con mediadores	-	-	-	-	-	-	-	40.778	-	-	-	40.778
- Corrección por deterioro por deterioro de saldo con mediadores	-	-	-	-	-	-	-	(8.281)	-	-	-	(8.281)
<u>Créditos por operaciones de reaseguro:</u>	-	-	-	-	-	-	-	9.078	-	-	-	9.078
- Saldos pendientes con reaseguradores	-	-	-	-	-	-	-	9.303	-	-	-	9.303
- Corrección por deterioro de saldo con reaseguradores	-	-	-	-	-	-	-	(225)	-	-	-	(225)
<u>Créditos por operaciones de coaseguro:</u>	-	-	-	-	-	-	-	985	-	-	-	985
- Saldos pendientes con coaseguradores	-	-	-	-	-	-	-	1.016	-	-	-	1.016
- Corrección por deterioro de saldo con coaseguradores	-	-	-	-	-	-	-	(31)	-	-	-	(31)
Accionistas por desembolsos exigidos	-	-	-	-	-	-	-	-	-	-	-	-
<u>Otros créditos:</u>	-	-	-	-	-	-	-	15.476	-	-	-	15.476
- Resto de créditos	-	-	-	-	-	-	-	15.476	-	-	-	15.476
Otros activos financieros	-	-	-	-	-	-	-	-	-	-	-	-
Tesorería	481.195	-	-	-	-	-	-	-	-	-	-	481.195
TOTAL	481.195	-	-	-	607.088	2.741.172	427	189.015	-	-	360	4.019.257

Datos en miles de euros

PÁG 38

En base al BOICAC 87, Consulta 2, no se incluyen en los cuadros anteriores los importes correspondientes a créditos con las Administraciones Públicas ya que no se consideran activos financieros al no derivarse los mismos de una relación contractual.

A 31 de diciembre de 2023 y 2022 el epígrafe de Depósitos en entidades de crédito, del epígrafe de Préstamos y partidas a cobrar incluye un depósito estructurado que está asignado a cubrir los riesgos del pasivo generado por el producto “Externalización de compromisos por pensiones”, de acuerdo con el siguiente detalle:

	Valor contable			
	2023	2022	País	Producto
Depósito estructurado BBVA	545	575	España	Externalización compromisos por pensiones

Datos en miles de euros

A.2 Pasivos Financieros

Los siguientes cuadros recogen el detalle de los Pasivos Financieros al 31 de diciembre de los ejercicios 2023 y 2022.

PASIVOS FINANCIEROS Al 31/12/2023	Pasivos financieros mantenidos para negociar	Otros pasivos financieros a valor razonable con cambios en Pérdidas y Ganancias			Débitos y partidas a pagar	Pasivos financieros asociados a activos	Derivados de cobertura	TOTAL
		Instrumentos financieros híbridos	Corrección de asimetrías contables	Instrumentos gestionados según estrategia del valor razonable				
Derivados	-	-	-	-	-	-	-	-
Pasivos subordinados	-	-	-	-	-	-	-	-
Depósitos recibidos por reaseguro cedido	-	-	-	-	646	-	-	646
<u>Deudas por operaciones de seguro:</u>	-	-	-	-	<u>46.857</u>	-	-	<u>46.857</u>
- Deudas con asegurados	-	-	-	-	8.764	-	-	8.764
- Deudas con mediadores	-	-	-	-	20.464	-	-	20.464
- Deudas condicionadas	-	-	-	-	17.629	-	-	17.629
Deudas por operaciones de reaseguro	-	-	-	-	4.528	-	-	4.528
Deudas por operaciones de coaseguro	-	-	-	-	1.781	-	-	1.781
Empréstitos	-	-	-	-	-	-	-	-
<u>Deudas con entidades de crédito:</u>	-	-	-	-	-	-	-	-
- Deudas por arrendamiento financiero	-	-	-	-	-	-	-	-
- Otras Deudas con entidades de crédito	-	-	-	-	-	-	-	-
Deudas por operaciones preparatorias de contratos de seguros	-	-	-	-	-	-	-	-
<u>Otras deudas:</u>	-	-	-	-	<u>27.353</u>	-	-	<u>27.353</u>
- Deudas con entidades del grupo (Nota 19)	-	-	-	-	1.157	-	-	1.157
- Resto de Deudas	-	-	-	-	26.196	-	-	26.196
Deudas por operaciones de cesión temporal de activos	-	-	-	-	-	-	-	-
Otros pasivos financieros	-	-	-	-	-	-	-	-
TOTAL	-	-	-	-	81.165	-	-	81.165

Datos en miles de euros

PASIVOS FINANCIEROS Al 31/12/2022	Pasivos financieros mantenidos para negociar	Otros pasivos financieros a valor razonable con cambios en Pérdidas y Ganancias			Débitos y partidas a pagar	Pasivos financieros asociados a activos	Derivados de cobertura	TOTAL
		Instrumentos financieros híbridos	Corrección de asimetrías contables	Instrumentos gestionados según estrategia del valor razonable				
Derivados	-	-	-	-	-	-	-	
Pasivos subordinados	-	-	-	-	-	-	-	
Depósitos recibidos por reaseguro cedido	-	-	-	-	1.016	-	1.016	
<u>Deudas por operaciones de seguro:</u>	-	-	-	-	<u>38.852</u>	-	<u>38.852</u>	
- Deudas con asegurados	-	-	-	-	8.639	-	8.639	
- Deudas con mediadores	-	-	-	-	14.527	-	14.527	
- Deudas condicionadas	-	-	-	-	15.686	-	15.686	
Deudas por operaciones de reaseguro	-	-	-	-	3.394	-	3.394	
Deudas por operaciones de coaseguro	-	-	-	-	2.332	-	2.332	
Empréstitos	-	-	-	-	-	-	-	
<u>Deudas con entidades de crédito:</u>	-	-	-	-	<u>-</u>	-	<u>-</u>	
- Deudas por arrendamiento financiero	-	-	-	-	-	-	-	
- Otras Deudas con entidades de crédito	-	-	-	-	-	-	-	
Deudas por operaciones preparatorias de contratos de seguros	-	-	-	-	-	-	-	
<u>Otras deudas:</u>	-	-	-	-	<u>27.757</u>	-	<u>27.757</u>	
- Deudas con entidades del grupo (Nota 19)	-	-	-	-	2.831	-	2.831	
- Resto de Deudas	-	-	-	-	24.926	-	24.926	
Deudas por operaciones de cesión temporal de activos	-	-	-	-	-	-	-	
Otros pasivos financieros	-	-	-	-	-	-	-	
TOTAL	-	-	-	-	73.351	-	73.351	

Datos en miles de euros

En base al BOICAC 87, Consulta 2, no se incluyen en los cuadros anteriores los importes correspondientes a débitos con las Administraciones Públicas ya que no se consideran pasivos financieros al no derivarse los mismos de una relación contractual.

B. Activos financieros a valor razonable con cambios en cuenta de pérdidas y ganancias

El movimiento en esta partida para los ejercicios 2023 y 2022 se refleja en los cuadros siguientes:

	Valor Inicial 2023	Variación acumulada valor razonable	Variación del valor razonable en el ejercicio	Compras/ ventas	Valor Final 2023
Participaciones en fondos de capital-riesgo	9.782	3.283	(1.553)	(1.612)	6.617
Valores representativos de deuda	1.807	133	3	45	1.855
Instrumentos híbridos	-	-	-	-	-
Inversiones por cuenta de los tomadores de seguros de vida que asumen el riesgo de la inversión	595.499	263.985	79.550	(7.884)	667.165
Total	607.088	267.401	78.000	(9.451)	675.636

Datos en miles de euros

	Valor Inicial 2022	Variación acumulada valor razonable	Variación del valor razonable en el ejercicio	Compras/ ventas	Valor Final 2022
Participaciones en fondos de capital-riesgo	9.078	4.835	1.499	(795)	9.782
Valores representativos de deuda	2.040	129	4	(237)	1.807
Instrumentos híbridos	-	-	-	-	-
Inversiones por cuenta de los tomadores de seguros de vida que asumen el riesgo de la inversión	707.167	184.436	(107.614)	(4.054)	595.499
Total	718.285	189.400	(106.111)	(5.086)	607.088

Datos en miles de euros

Para ambos ejercicios la Sociedad ha incluido bajo esta categoría las inversiones por cuenta de tomadores de seguros de vida que asumen el riesgo de la inversión, con el objetivo de eliminar las posibles asimetrías

PÁG 40

contables, que en otro caso surgirían por la valoración de activos o pasivos o por el reconocimiento de las pérdidas o ganancias de estos con diferentes criterios.

Asimismo, bajo el epígrafe Participaciones en fondos de capital-riesgo, de la cartera Otros activos financieros a valor razonable con cambios en pérdidas y ganancias, están incluidas participaciones en “Private Equity”. Estas inversiones se encuentran denominadas en dólares y el valor razonable se determina según el método del valor teórico contable. A 31 de diciembre de 2023 no existe influencia significativa en ninguna de las entidades. Durante el ejercicio 2023 se ha vendido el fondo de private equity “Pioneer Infrastructure Partners”, incorporado en 2021, que estaba denominado en euros, por importe de 13 millones y se ha reinvertido en ETFs. En los ejercicios 2023 y 2022 los compromisos iniciales de los fondos denominados en dólares ascendieron a 23 millones de dólares, quedando un capital pendiente de desembolso de 3 millones de dólares en el ejercicio 2023 y de 3 millones de dólares en el ejercicio 2022.

C. Clasificación por vencimiento

En el siguiente cuadro se da información sobre los vencimientos de los activos y pasivos financieros, conforme a las partidas de activos y pasivos de balance en las que se encuentran incluidos al 31 de diciembre de 2023:

AÑO	Otros activos financieros a valor razonable con cambios en Pérdidas y Ganancias	Activos financieros disponibles para la venta	Préstamos y partidas a cobrar	Débitos y partidas a pagar
2024	396	165.713	181.239	81.165
2025	-	397.183	-	-
2026	497	538.102	-	-
2027	548	535.039	-	-
2028	-	387.154	-	-
Resto	414	1.203.588	-	-
Total	1.855	3.226.779	181.239	81.165

Datos en miles de euros

En el ejercicio 2022 la información por el mismo concepto fue la siguiente:

AÑO	Otros activos financieros a valor razonable con cambios en Pérdidas y Ganancias	Activos financieros disponibles para la venta	Préstamos y partidas a cobrar	Débitos y partidas a pagar
2023	498	245.635	189.015	73.351
2024	387	286.032	-	-
2025	-	374.849	-	-
2026	-	441.326	-	-
2027	538	415.078	-	-
Resto	384	878.401	-	-
Total	1.807	2.641.320	189.015	73.351

Datos en miles de euros

D. Correcciones por deterioro del valor originadas por el riesgo de crédito

En los ejercicios 2023 y 2022 no se han registrado correcciones por deterioro del valor originadas por el riesgo de crédito.

10.2.2. Información relacionada con la cuenta de pérdidas y ganancias y el patrimonio neto

En el siguiente cuadro se muestra el detalle de los diferentes impactos en resultados distribuidos por categorías en el ejercicio 2023:

	Pérdidas y Ganancias netas 2023			Deterioro 2023	
	Cuenta de Resultados	Patrimonio Neto	Ingresos y gastos financieros (método tipo de interés efectivo)	Pérdida Registrada	Ganancia por Reversión
ACTIVOS FINANCIEROS					
Activos financieros disponibles para la venta	6.193	175.398	66.239	-	-
Préstamos y partidas a cobrar	-	-	558	-	-
PASIVOS FINANCIEROS					
Deudas con entidades del grupo	-	-	-	-	-
Total	6.193	175.398	66.797	-	-

Datos en miles de euros

En el ejercicio 2022:

	Pérdidas y Ganancias netas 2022			Deterioro 2022	
	Cuenta de Resultados	Patrimonio Neto	Ingresos y gastos financieros (método tipo de interés efectivo)	Pérdida Registrada	Ganancia por Reversión
ACTIVOS FINANCIEROS					
Activos financieros disponibles para la venta	(12.731)	(419.571)	45.107	-	-
Préstamos y partidas a cobrar	-	-	560	-	-
PASIVOS FINANCIEROS					
Deudas con entidades del grupo	-	-	-	-	-
Total	(12.731)	(419.571)	45.667	-	-

Datos en miles de euros

10.2.3. Otra información

a. Valor Razonable

En el siguiente cuadro se detalla el valor razonable de los instrumentos financieros a 31 de diciembre de 2023 y 2022, excepto aquellos cuyo valor en libros es una aproximación aceptable del valor razonable, comparado con su correspondiente valor en libros.

	2023		2022	
	Valor en libros	Valor razonable	Valor en libros	Valor razonable
Préstamos y partidas a cobrar				
-Depósitos en entidades de Crédito	8.054	8.970	8.084	8.787
Total	8.054	8.970	8.084	8.787

Datos en miles de euros

Se detallan a continuación las técnicas de valoración empleadas para determinar el valor razonable de las inversiones afectas a la cartera disponible para la venta a 31 de diciembre de 2023 y 2022:

	Valor de Mercado							
	Cotización representativa		Datos Observables		Otras valoraciones		Totales	
	2023	2022	2023	2022	2023	2022	2023	2022
Renta Fija	3.157.199	2.636.565	69.488	4.753	93	1	3.226.779	2.641.319
Fondos de inversión	119.178	90.826	-	-	-	-	119.178	90.826
Otros	-	9.027	-	-	-	-	-	9.027
Total	3.276.377	2.736.418	69.488	4.753	93	1	3.345.957	2.741.172

Datos en miles de euros

Se detallan a continuación las técnicas de valoración empleadas para determinar el valor de los activos financieros a valor razonable con cambios en pérdidas y ganancias a 31 de diciembre de 2023 y 2022:

	Valor de Mercado							
	Cotización representativa		Datos Observables		Otras valoraciones		Totales	
	2023	2022	2023	2022	2023	2022	2023	2022
Renta Fija	1.855	1.807	-	-	-	-	1.855	1.807
Fondos de inversión	667.164	595.499	-	-	6.617	9.782	673.781	605.281
Otros	-	-	-	-	-	-	-	-
Total	669.019	597.306	-	-	6.617	9.782	675.636	607.088

Datos en miles de euros

Los activos de la cartera disponible para la venta se valoran a valor razonable, distinguiendo entre aquellos negociados en un mercado activo con cotización representativa, de los que no tienen cotización suficientemente representativa o carecen de precio cotizado.

En el caso que no tengan cotización representativa, los activos financieros se valoran descontando los flujos con la curva swap cupón cero de la moneda en la que esté denominada la emisión, incrementada por un diferencial que refleje los riesgos inherentes a cada emisión, como el rating, duración, opcionalidad y liquidez.

Cuando los activos financieros no tienen precio de mercado ni datos de mercado observables se utilizan otras técnicas de valoración específicas para cada caso, en las que alguna de las variables significativas no está basada en datos de mercado.

La mayor parte de los títulos que posee la Sociedad cotizan en un mercado activo al 31 de diciembre de 2023 y 2022.

b. Entidades del grupo, multigrupo y asociadas

Los saldos a 31 de diciembre de 2023 y 2022 de activos financieros en empresas del grupo y asociadas, se recogen en los siguientes cuadros:

- Ejercicio 2023:

Activos financieros empresas del grupo	Empresas del grupo	Empresas asociadas	TOTAL
Instrumentos de patrimonio:			
- Inversiones financieras en capital	-	360	360
Préstamos a entidades del grupo	7.598	-	7.598
Créditos por operaciones de seguro directo	-	-	-
Créditos por operaciones de reaseguro:	-	-	-
- Saldos pendientes con reaseguradores	-	-	-
Otros créditos	-	-	-
Otros activos financieros	-	-	-
TOTAL	7.598	360	7.958

- Ejercicio 2022:

Activos financieros empresas del grupo	Empresas del grupo	Empresas asociadas	TOTAL
Instrumentos de patrimonio:			
- Inversiones financieras en capital	-	360	360
Préstamos a entidades del grupo	2.231	-	2.231
Créditos por operaciones de seguro directo	-	-	-
Créditos por operaciones de reaseguro:	-	-	-
- Saldos pendientes con reaseguradores	-	-	-
Otros créditos	-	-	-
Otros activos financieros	-	-	-
TOTAL	2.231	360	2.591

Datos en miles de euros

Inversiones financieras en capital

La Sociedad hasta 2017 tenía participaciones en la Sociedad portuguesa Liberty Seguros, S.A. La misma ya no forma parte del balance de la Sociedad, puesto que durante el ejercicio 2018 se procedió a la fusión por absorción y apertura de una sucursal en dicho país.

Durante el ejercicio 2018 la Sociedad tuvo participaciones en la Sociedad Irlandesa Liberty Insurance Designated, S.A. tras haberlas recibido como aportaciones de sus accionistas. La misma ya no forma parte del balance de la Sociedad puesto que durante el año 2018 se procedió a la fusión por absorción de la sociedad existente en Irlanda en dicho momento.

El epígrafe de “Participaciones en empresas asociadas” incluye la participación en la Sociedad Red Nacional de Asistencia en Portugal.

Liberty International Brasil Limitada

La entidad Liberty International Brasil Limitada, sociedad dependiente hasta el ejercicio 2021 tenía su domicilio social en Rua Dr. Geraldo Campos Morerira (Sao Paulo- Brasil) y su objeto social es la adquisición, tenencia, administración y gestión de títulos y acciones o cualquier forma de representación de participaciones en el capital de entidades aseguradoras.

Con fecha 21 de febrero 2011 se realizó un incremento de capital en la filial por importe de 73.508 miles de euros. Asimismo, con fecha 30 de mayo de 2011 se realizó un incremento de capital en esta misma filial, por importe de 5.400 miles de euros. En el año 2012, con fecha 19 de diciembre, se realizó una ampliación de capital por importe de 34.800 miles de euros. El valor de la inversión a 31 de diciembre de 2020 era de 325.218 miles de euros. Durante el ejercicio 2021 se registró un deterioro por importe de 3.785 miles de euros, quedando el valor de la participación a 31 de diciembre de 2021 en 321.432 miles de euros. En el año 2022, con fecha 5 de abril, se realizó un incremento de capital por importe de 45.578 miles de euros, quedando el valor de la participación a 30 de abril de 2022 en 367.010 miles de euros.

En la Junta de Accionistas celebrada el 9 de diciembre de 2022 se aprobó en la subsidiaria brasileña un dividendo por importe de 655 millones de reales brasileños, equivalente a 117 millones de euros, y en el mismo acto se aprobó su capitalización.

Posteriormente, el 14 de diciembre de 2022, se firmó por parte de la Sociedad un acuerdo para transferir la totalidad de las acciones que la Sociedad poseía en Liberty Internacional Brasil Ltda a la entidad Liberty UK and Europe Holdings LTD. La fecha efectiva (fecha en la que la Sociedad recibió el precio de compra) por una contraprestación en efectivo de 526 millones de dólares americanos, 495 millones en euros, y se transfirieron las acciones el 21 de diciembre de 2022, mientras que a efectos contables la transacción se consideró realizada el 31 de diciembre de 2022.

Dicha operación se registró contablemente como una operación mixta entre operaciones del Grupo, atendiendo al fondo sobre la forma de la operación, al existir un acuerdo previo a la misma según el cual 132 millones de dólares americanos de los 526 millones de dólares recibidos por la venta (ver párrafo anterior) iban a ser inmediatamente distribuidos en forma de dividendo dentro de la estructura del Grupo. El importe restante, se mantuvo en la Sociedad, considerando la parte monetaria de la transacción, lo que supuso un beneficio por importe de 4.917 miles de euros. Respecto al importe recibido e inmediatamente distribuido como dividendo, no considerado por lo tanto como pura venta en aplicación de lo establecido en la NRV 21.2 del Plan General Contable, se ajustó contra reservas por un importe positivo de 1.650 miles de euros.

Red Nacional de Asistencia, S.A

Como consecuencia de la fusión por absorción de la entidad dependiente en Portugal por parte de Sociedad, y la posterior creación de la sucursal en Portugal, la Sociedad registró en sus estados financieros la participación del 20% en la compañía Red Nacional de Asistencia, S.A. por un importe de 360 miles de euros.

Los datos patrimoniales más significativos de la entidad asociada en el ejercicio 2022 y 2023 son los siguientes:

Ejercicio 2023

Entidad	Dirección	Actividad	% Participación	Valor en Libros	Capital	Reservas y Remanente	Otras Partidas (*)	Resultado (**)
Red Nacional de Asistencia (RNA)	Engenheiro Duarte Pacheco, Lisboa	Prestación de servicios	20,00%	360	1.200	11.440	135	2.697
Datos en miles de euros				360				

Ejercicio 2022

Entidad	Dirección	Actividad	% Participación	Valor en Libros	Capital	Reservas y Remanente	Otras Partidas (*)	Resultado (**)
Red Nacional de Asistencia (RNA)	Engenheiro Duarte Pacheco, Lisboa	Prestación de servicios	20,00%	360	1.200	10.270	135	2.418
Datos en miles de euros				360				

(*) En otras partidas se recoge los ajustes por cambio de valor, prima de emisión y acciones propias.

(**) Últimos datos disponibles a la fecha de preparación de las presentes cuentas anuales

PÁG 46

En los ejercicios 2023 y 2022, la Sociedad ha recibido los siguientes dividendos:

Entidad	Dividendos recibidos	
	2023	2022
Liberty Internacional Brasil Limitada (Brasil)	-	117.879
Red Nacional de Asistencia (RNA)	351	386

Datos en miles de euros

Préstamos

En este epígrafe se recoge el saldo a cobrar por pagos suplidos realizados por cuenta de otras compañías del grupo correspondientes a gastos de diversa naturaleza, por importe de 7.598 miles de euros, 2.207 miles de euros en 2022 (ver Nota 19).

Otros créditos

Como consecuencia de la operación de venta realizada con Servihogar Gestión 24h, S.L. el 18 de marzo de 2019, se registró un derecho de crédito en la Sociedad por importe de 250 miles de euros, manteniéndose el mismo importe en el ejercicio 2023.

Con fecha 30 de diciembre de 2019 se firmó una línea de crédito no comprometida siendo Liberty International European Holdings S.L.U y Liberty Mutual Insurance Company prestamistas solidarios por un importe máximo de 175 millones de euros, dicha línea de crédito ha sido cancelada el 20 de noviembre de 202

Otro tipo de información

Al 31 de diciembre de 2023, la Sociedad tiene formalizados avales con las entidades BBVA, Banco Santander, Banco Sabadell, BPI y CGD, por un importe total de 3.281 miles de euros, 3.279 miles de euros en 2022. Los avales presentados ante juzgados y ayuntamientos ascienden a un total de 1.258 miles de euros a 31 de diciembre de 2023, mientras que en 2022 fueron de 1.258 miles de euros.

En el año 2019 se suscribió un aval para garantizar el pago del arriendo de la nueva oficina en la Sucursal en Portugal por importe de 492 miles de euros, cuyo importe sigue siendo el mismo en el ejercicio 2023. En el año 2021 se suscribió un aval para garantizar el pago del arriendo de la oficina de Madrid por importe de 418 miles de euros. Los restantes avales se deben en su mayor parte a necesidades de contratación con entidades públicas y reclamaciones ante Tribunales Económicos.

Al cierre de los ejercicios 2023 y 2022 la Sociedad no mantiene líneas de crédito, distintas a las descritas en el apartado anterior, ni compromisos de compra o venta de activos financieros que requieran financiación, ni mantiene litigios o embargos sobre los activos de los que es titular.

10.3. Información sobre la naturaleza y el nivel de riesgo procedente de instrumentos financieros

- **Información Cualitativa:**

Riesgos de tipo de Inversiones y ALM

La política de inversiones de la Sociedad está orientada a la consecución del objetivo estratégico de maximizar la rentabilidad a largo plazo después de impuestos, ajustada al riesgo que sea razonable asumir en cada momento, a través de una cartera de inversiones diversificada, de elevada liquidez, generadora de flujo de caja suficiente para el pago de las prestaciones, coherente con la estructura de pasivos del Grupo y que respete tanto los límites de riesgos establecidos como las restricciones legales vigentes.

Para supervisar la consecución de este objetivo estratégico, se reúne trimestralmente el Comité de Inversiones. En él se revisa que los límites e indicadores de riesgo relacionados con las inversiones, que han sido aprobados por el Consejo de Administración, se cumplen. También se revisan las operaciones realizadas en el periodo, la rentabilidad de las carteras de inversión y su comparación con los resultados de los mercados en los que se invierte. Los límites e indicadores de riesgo relacionados con inversiones incluyen entre otros, calificación crediticia mínima de las inversiones, porcentajes máximos de exposición para determinadas categorías de inversiones y por emisor.

La exposición a moneda extranjera se deriva de la cartera de inversiones en dólares, que a 31 de diciembre de 2023 supone un 2,08% del total de las inversiones (4,23% del total a 31 de diciembre de 2022) y de las inversiones en empresas del Grupo, subsidiarias o sucursales, y operaciones con las mismas. Además, la sucursal irlandesa mantiene una cartera de inversiones, por importe de 48 millones de euros, 24 millones de euros en 2022, denominada en libras esterlinas que está destinada a cubrir pasivos en esta moneda.

Carteras de Negocio

La Sociedad ha llevado a cabo, durante el ejercicio 2023, un análisis de la rentabilidad real obtenida de las inversiones financieras afectas a la cobertura de provisiones técnicas y de la rentabilidad esperada en los años futuros. A partir de estos análisis se ha determinado el tipo de interés medio utilizado en el cálculo de la provisión matemática, todo ello desglosado por tipo de pólizas clasificadas en función del artículo 33 del ROSSP. En los siguientes cuadros se puede observar la situación de las carteras de inversión en los ejercicios 2023 y 2022:

Cartera 2023	ACTIVOS				PASIVOS		
	Coste amortizado de los activos asignados	Rentabilidad real de los activos asignados (RRAC)	Duración financiera de los activos asignados	Porcentaje de exclusión de activos asignados en duración financiera	Provisión matemática	Interés medio de la provisión matemática (IMPM)	(*) Duración financiera de la provisión matemática
Artículo 33.2 ROSSP	-	-	-	-	-	-	-
Productos anteriores a 1/01/2016	-	-	-	-	-	-	-
Productos posteriores a 1/01/2016	-	-	-	-	-	-	-
Disposición Transitoria 2ª ROSSP	431.293	4,81%	6,59	5,22%	329.380	4,77%	8,58
Artículo 33.1.a).1 ROSSP	404.803	3,19%	6,78	9,31%	364.908	2,19%	12,52
Productos anteriores a 1/01/2016	118.306	3,42%	6,55	3,86%	102.455	1,63%	11,84
Productos posteriores a 1/01/2016	286.497	3,12%	6,88	11,56%	262.453	2,41%	12,78
Artículo 33.1.c) ROSSP	40.425	2,05%	6,31	0,00%	39.209	0,97%	20,63
TOTAL	876.521	3,86%	6,67	6,87%	733.496	3,29%	11,18

Datos en miles de euros

(*) Calculado sin hipótesis de caída y descontando a la curva publicada por EIOPA sin volatilidad

Cartera 2022	ACTIVOS				PASIVOS		
	Coste amortizado de los activos asignados	Rentabilidad real de los activos asignados (RRAC)	Duración financiera de los activos asignados	Porcentaje de exclusión de activos asignados en duración financiera	Provisión matemática	Interés medio de la provisión matemática (IMPM)	(*) Duración financiera de la provisión matemática
Artículo 33.2 ROSSP	-	-	-	-	-	-	-
Productos anteriores a 1/01/2016	-	-	-	-	-	-	-
Productos posteriores a 1/01/2016	-	-	-	-	-	-	-
Disposición Transitoria 2ª ROSSP	451.613	1,91%	6,16	4,70%	387.363	3,72%	8,73
Artículo 33.1.a).1 ROSSP	425.506	1,38%	5,39	8,86%	396.857	1,75%	12,51
Productos anteriores a 1/01/2016	127.838	0,91%	5,56	4,01%	131.565	0,41%	12,05
Productos posteriores a 1/01/2016	297.668	1,53%	5,51	10,94%	265.292	2,42%	12,74
Artículo 33.1.c) ROSSP	43.762	1,08%	5,23	-	42.983	0,15%	19,76
TOTAL	920.881	1,59%	5,76	6,40%	827.202	2,59%	11,12

Datos en miles de euros

(*) Calculado sin hipótesis de caída y descontando a la curva publicada por EIOPA sin volatilidad

En relación con las pólizas clasificadas en la Disposición Transitoria 2ª la Sociedad ha liberado parte de la provisión matemática adicional en el año 2023 por importe de 34,7 millones de euros, resultado de dejar constituida la provisión matemática adicional a la RRAC a 31 de diciembre de 2023 calculada de conformidad con lo dispuesto en la instrucción interna de la inspección 9/2009 de la DGSFP.

Durante el ejercicio 2023, de acuerdo con lo establecido en el artículo 33 del ROSSP así como la instrucción interna de inspección 9/2009, la Sociedad ha realizado el contraste de suficiencia de rentabilidad real, aplicando lo establecido en el apartado segundo de la mencionada instrucción para la rentabilidad real obtenida en el ejercicio en curso. La aplicación del mencionado método ha supuesto la liberación de la provisión adicional dotada en los ejercicios 2021 y 2022 por importe de 34,7 millones de euros. En el ejercicio 2022 la Sociedad mantuvo al cierre del ejercicio 2022 la provisión adicional dotada en el ejercicio 2021 (actualizada a la situación de pólizas en vigor al cierre del ejercicio 2022), la cual se basó en un método prospectivo, que difiere del aplicado en el ejercicio 2023, incluyendo la estimación de la rentabilidad del ejercicio siguiente tal y como se detalla en las cuentas anuales del ejercicio 2021.

La Sociedad al vencimiento de los activos asignados reinvierte las cantidades necesarias y suficientes para poder hacer frente a los diversos vencimientos de los riesgos hasta la finalización de las coberturas comprometidas.

La Sociedad lleva a cabo una gestión ALM de las carteras. Para ello se estiman los flujos probables de pasivos y primas futuras bajo unas hipótesis de caída basadas en la experiencia de la compañía y en posibles tendencias.

La gestión ALM de las carteras tiene como objetivo asegurar los compromisos adquiridos con los tomadores y proteger el excedente de estas. Para calcular el excedente se compara el valor actual a mercado de los activos, incluyendo los flujos probables de primas futuras a cobrar en las pólizas de pago periódico, con el valor actual a mercado de los flujos probables de pasivo. Esto se refleja en los cuadros siguientes elaborados para el ejercicio 2023 y 2022:

CARTERA 2023	ACTIVOS			PASIVOS	
	Valor Mercado de los activos	Duración modificada de los activos asignados	Porcentaje de exclusión de activos asignados en duración financiera	Valor de Mercado de los pasivos	(*) Duración modificada de los pasivos con hipótesis de caídas
Artículo 33.2 ROSSP	-	-	-	-	-
Productos anteriores a 1/01/2016	-	-	-	-	-
Productos posteriores a 1/01/2016	-	-	-	-	-
Disposición Transitoria 2ª ROSSP	431.018	7,16	6,68%	381.533	7,63
Artículo 33.1.a).1 ROSSP	402.785	8,04	11,64%	354.757	8,66
Productos anteriores a 1/01/2016	115.352	6,91	2,89%	104.893	6,89
Productos posteriores a 1/01/2016	287.433	8,50	15,80%	249.864	9,41
Artículo 33.1.c) ROSSP	36.636	6,11	0,00%	31.146	11,64
TOTAL	870.439	7,53	8,98%	767.436	8,27

Datos en miles de euros

(*) Calculado con hipótesis de caída y descontando a la curva publicada por EIOPA sin volatilidad.

CARTERA 2022	ACTIVOS			PASIVOS	
	Valor Mercado de los activos	Duración modificada de los activos asignados	Porcentaje de exclusión de activos asignados en duración financiera	Valor de Mercado de los pasivos	(*) Duración modificada de los pasivos con hipótesis de caídas
Artículo 33.2 ROSSP	-	-	-	-	-
Productos anteriores a 1/01/2016	-	-	-	-	-
Productos posteriores a 1/01/2016	-	-	-	-	-
Disposición Transitoria 2ª ROSSP	428.509	6,71	5,54%	391.634	7,55
Artículo 33.1.a).1 ROSSP	396.547	6,90	10,07%	365.714	8,92
Productos anteriores a 1/01/2016	118.336	5,98	2,43%	106.890	6,75
Productos posteriores a 1/01/2016	278.211	7,28	13,85%	258.824	9,81
Artículo 33.1.c) ROSSP	37.790	5,00	0,00%	25.584	10,37
TOTAL	862.846	6,72	7,71%	782.932	8,28

Datos en miles de euros

(*) Calculado con hipótesis de caída y descontando a la curva publicada por EIOPA sin volatilidad.

Atendiendo a lo recogido en el apartado 3 de la NRV 9ª del Plan de contabilidad de las Entidades Aseguradoras, la Sociedad ha reconocido a través del patrimonio neto la corrección de asimetrías contables, en las siguientes operaciones de seguro:

Tipo 1. – Operaciones de seguro que reconozcan participación en beneficios

Tipo 2. – Operaciones de seguros de vida que utilicen técnicas de inmunización financiera.

En el cuadro siguiente se recoge la información relevante de estas correcciones realizadas por cada tipo de operación de seguros antes indicada, en el ejercicio 2023:

Operaciones de seguros	Inicio ejercicio 2023		Movimientos		Final ejercicio 2023	
	Plusvalías/ Minusvalías corregidas	Asimetrías contables	Plusvalías / Minusvalías	Asimetrías	Plusvalías/ Minusvalías corregidas	Asimetrías contables
Tipo 1	20.167	1.197	(19.586)	8.466	581	9.662
Tipo 2	-	-	-	-	-	-
Totales	20.167	1.197	(19.586)	8.466	581	9.662

Datos en miles de euros

Y en el ejercicio 2022:

Operaciones de seguros	Inicio ejercicio 2022		Movimientos		Final ejercicio 2022	
	Plusvalías/ Minusvalías corregidas	Asimetrías contables	Plusvalías / Minusvalías	Asimetrías	Plusvalías/ Minusvalías corregidas	Asimetrías contables
Tipo 1	(133.359)	101.852	153.526	(100.655)	20.167	1.197
Tipo 2	-	-	-	-	-	-
Totales	(133.359)	101.852	153.526	(100.655)	20.167	1.197

Datos en miles de euros

Cartera Operacional

El objetivo estratégico consiste en asumir un riesgo absoluto mínimo en la cartera de inversiones que asegure una rentabilidad coherente con el mercado monetario en euros a corto plazo. Esta cartera está destinada a generar tesorería a corto plazo que asegure el pago de las prestaciones corrientes de los negocios de vida y no vida.

Cartera Excedente

En la Cartera Excedente se incluyen las inversiones en sociedades del grupo y asociadas y otras inversiones. El objetivo estratégico para estas últimas se conseguirá limitando el riesgo absoluto de las inversiones para evitar incurrir en pérdidas significativas en periodos de evaluación anuales.

- **Información Cuantitativa:**

Riesgo de Liquidez, de Mercado, Crédito y Concentración de las Inversiones

La Sociedad tiene como política mantener un nivel suficiente de tesorería y de activos de elevada liquidez para cubrir cualquier eventualidad derivada de los contratos suscritos con los clientes o las obligaciones con los proveedores. A 31 de diciembre de 2023 el saldo de efectivo y equivalentes asciende a 95.721 miles de euros equivalente al 2,04% de la cifra de activos, a 31 de diciembre de 2022 el saldo efectivo y equivalentes fueron 481.195 miles de euros lo que equivalía al 10,88% de la cifra de activos.

En la Nota 10.2.1.A.1 se incluyen detalles respecto a la composición de los instrumentos financieros en los que invierte la Sociedad.

En 2023 la duración modificada de las inversiones de renta fija de la cartera de vida se ha visto incrementada, por la bajada de los tipos de interés y por la reinversión de los vencimientos a una duración mayor. La duración financiera de la cartera de vida pasa a ser el 6,67% versus 5,76% en 2022.

Durante el ejercicio se ha aumentado la inversión en renta variable en un 2,9%. La evolución en el periodo de la renta variable ha sido positiva en concordancia con los movimientos en los mercados bursátiles. Estas inversiones están destinadas a cubrir los plazos más largos de los pasivos. Asignando una duración teórica a la renta variable, equivalente a la duración de los flujos de pasivo que está cubriendo.

PÁG 50

Por su parte, la duración modificada de la cartera de no vida aumenta en 2023 hasta 3,57% desde el 3,01% de 2022.

La duración modificada refleja la sensibilidad del valor de los activos a los movimientos en los tipos de interés y representa una aproximación de la variación porcentual que experimentaría el valor de los activos financieros por cada punto porcentual (100p.b.) de variación de los tipos de interés.

La Sociedad mitiga la exposición a riesgos de mercado mediante una política de inversiones prudente con una elevada proporción de valores de renta fija de alta calidad en la cartera y una alta diversificación.

A continuación, se muestra la calificación crediticia por carteras de los valores representativos de deuda, depósitos en entidades de crédito y tesorería al 31 de diciembre de 2023 y 2022:

	Valor Contable al 31/12/2023				Valor Contable al 31/12/2022			
	Cartera disponible para la venta	Depósitos en Entidades de Crédito	Activos financieros a valor razonable en PyG	Tesorería	Cartera disponible para la venta	Depósitos en Entidades de Crédito	Activos financieros a valor razonable en PyG	Tesorería
AAA	77.397	-	-	-	120.908	-	-	-
AA	465.793	-	645	-	291.090	-	387	4.638
A	1.379.335	5.651	906	75.173	1.047.733	8.084	725	454.423
BBB	1.300.740	2.403	304	20.350	1.162.545	-	695	21.936
BB	1.579	-	-	-	17.095	-	-	-
B	-	-	-	-	-	-	-	-
CCC	-	-	-	-	-	-	-	-
Sin calificación crediticia	1.935	-	-	198	1.949	-	-	198
Total	3.226.779	8.054	1.855	95.721	2.641.320	8.084	1.807	481.195

Datos en miles de euros

En el cuadro siguiente se desglosan por cartera, los valores representativos de deuda entre tipo de interés fijo y variable.

	Tipo interés fijo		Tipo interés variable		Total	
	2023	2022	2023	2022	2023	2022
A vencimiento	-	-	-	-	-	-
Disponibles para la venta	2.821.392	2.363.641	405.388	277.679	3.226.779	2.641.320
Activos financieros a valor razonable en PyG	1.855	1.807	-	-	1.855	1.807
Total	2.823.247	2.365.448	405.388	277.679	3.228.635	2.643.127

Datos en miles de euros

Las inversiones de renta fija están sujetas a límites de concentración por emisor y por sectores, controlados por el comité de inversiones.

En cuanto al riesgo de contraparte por productos estructurados, existe una exposición a BBVA (rating A-) cuyo valor en libros es inferior al millón de euros.

En la actualidad la Sociedad no tiene inversiones en las que exista un retraso en los flujos de cobro asociados.

La exposición al precio de mercado de los Terrenos y Edificios (tanto los clasificados como inversiones inmobiliarias, inmovilizado material o mantenidos para la venta) cuyo valor neto contable a cierre de 2023 corresponde a 12.709 miles de euros, representa el 0,27% del total de los activos de la Sociedad. El valor de tasación de los mismos es superior en un 106% al valor neto contable. Para el ejercicio 2022 el valor neto contable por este concepto ascendió a 14.806 miles de euros representando un 0,33% de los activos totales de Sociedad y cuyo valor de tasación de estos fue de un 88% superior al valor neto contable.

PÁG 51

En los siguientes cuadros se detalla el desglose de los activos financieros atendiendo a las monedas en que están denominados:

En el ejercicio 2023:

Moneda	Activos financieros disponibles para la venta	Préstamos y partidas a cobrar	Tesorería	Activos financieros a valor razonable en PyG
Euro	3.183.164	181.238	84.276	669.019
USD	115.248	-	3.501	6.617
GBP	47.950	-	7.944	-
Total EUROS	3.346.362	181.238	95.721	675.636

Datos en miles de euros

En el ejercicio 2022:

Moneda	Activos financieros disponibles para la venta	Préstamos y partidas a cobrar	Tesorería	Activos financieros a valor razonable en PyG
Euro	2.607.763	189.015	468.836	597.304
USD	109.778	-	2.503	9.784
GBP	24.059	-	9.856	-
Total EUROS	2.741.600	189.015	481.195	607.088

Datos en miles de euros

La Sociedad tiene exposición a moneda extranjera derivada de las cuentas a pagar y cobrar expuestas a variaciones en el tipo de cambio con otras empresas del grupo, como lo reflejan los saldos de balance mantenidos en tesorería por importe de 3.501 miles de euros, así como inversiones en “Private Equity” por importe 6.117 miles de euros para el ejercicio 2023, siendo de 10.015 y 9.782 miles de euros respectivamente, en el ejercicio 2022. Además, la sucursal en el Reino Unido mantiene una cartera de inversiones, por importe de 48 millones de euros, 24 millones de euros en 2022, denominada en libras esterlinas que está destinada a cubrir pasivos en esta moneda. Por otro lado, el saldo en tesorería en libras esterlinas es de 7,9 millones de euros en 2023 y de 9,8 millones de euros en 2022.

Como consecuencia de la existencia de la sucursal en Reino Unido, la sociedad tiene exposición a la libra esterlina, puesto que la sucursal comercializa productos en Irlanda del Norte denominados en dicha moneda (nota 12).

10.4 FONDOS PROPIOS

A. Capital

A 31 de diciembre de 2023, el capital social es de 323.002 miles de euros, representado por 423.001 acciones nominativas, todas ellas de la misma clase y con las series, numeración y valor nominal que se indican a continuación.

SERIE	No. Acciones	Numeración	Valor nominal	Total Valor Nominal
A	323.001	1-A a 323.001-A	1,000	323.001.000
B	100.000	1-B a 100.000-B	0,01	1.000

Datos en Euros

Dicho capital social está totalmente suscrito y desembolsado para ambas series de acciones.

PÁG 52

En el ejercicio 2023 no se han producido movimientos en el capital de la Sociedad siendo el accionariado a 31 de diciembre de 2023 y 2022 el siguiente:

Entidad	2023			2022		
	No. Acciones	Importe	Porcentaje	No. Acciones	Importe	Porcentaje
Liberty Spain Holdings LLC	412.336	323.001.893	99,999%	412.336	323.001.893	99,999%
Liberty UK and Europe Holdings Limited	10.665	107	0,0001%	10.665	107	0,0001%
Datos en euros	423.001	323.002.000	100%	423.001	323.002.000	100%

Tal y como se indica en la Nota 1, con fecha 31 de enero de 2024, y tras haber recibido las correspondientes aprobaciones reglamentarias, las entidades Liberty Spain Holdings LLC y Liberty UK and Europe Holdings Limited formalizaron la venta de la totalidad de sus acciones en la Sociedad a la entidad Assicurazioni Generali S.p.A, pasando a ser dicha entidad el accionista único a partir de dicha fecha.

B. Prima de Emisión

A 31 de diciembre de 2023 y 2022 la sociedad tiene registrada una prima de emisión por importe de 242.918 miles de euros.

Con fecha 14 de diciembre de 2022, la Sociedad firmó un acuerdo con Liberty UK and Europe Holdings LTD por el cual la primera cedió a esta última la totalidad de las participaciones de las que era titular en la compañía del grupo “Liberty International Brasil LTDA”, por una contraprestación en efectivo de 526 millones de dólares americanos, equivalente a 495 millones de euros.

De este importe recibido por la venta, el 21 de diciembre de 2022 la Sociedad realizó el pago de un dividendo en efectivo, por importe de 132 millones de dólares americanos, equivalentes a 124 millones de euros, con cargo a Prima de Emisión.

C. Reservas

Se incluyen bajo este epígrafe las siguientes reservas:

- Reserva Legal

Las Sociedades están obligadas a destinar el 10% del beneficio de cada ejercicio para la constitución de un fondo de reserva hasta que alcance, al menos, el 20% del capital social. Durante el ejercicio de 2023 se ha dotado reserva legal por importe de 32.371 miles de euros. En el ejercicio 2022 se dotó reserva legal por importe de 4.503 miles de euros.

- Reserva de estabilización

La reserva de estabilización tiene un importe de 48.872 miles de euros a 31 de diciembre de 2023, de los cuales 13.289 miles de euros corresponden a la reserva por riesgos catastróficos de terremotos correspondientes a la sucursal de Portugal, habiéndose realizado en el ejercicio una aplicación y una dotación a la reserva de estabilización a cuenta por importe de 9.699 miles de euros y 10.297 miles de euros, respectivamente.

PÁG 53

El importe de la reserva a 31 de diciembre de 2022 fue de 45.655 miles de euros, de los cuales 12.420 miles de euros correspondían a la reserva por riesgos catastróficos de terremotos correspondientes a la sucursal de Portugal, habiéndose realizado en el ejercicio una aplicación y una dotación a la reserva de estabilización a cuenta por importe de 10.148 miles de euros y 9.699 miles de euros, respectivamente.

- Otras reservas

En el ejercicio 2023, entre otros conceptos, se encuentran registradas dotaciones correspondientes a la reserva de estabilización por importe de 3.217 miles de euros, siendo 4.809 miles de euros desdotados en el ejercicio 2022, así como ganancias actuariales asociadas a las retribuciones post-empleo por importe neto de 388 miles euros en el ejercicio 2023 y pérdidas de 373 miles de euros en el ejercicio 2022.

Asimismo, como consecuencia de la fusión por absorción de la entidad Liberty Seguros (Portugal) y la entidad Liberty Insurance Designated Activity Company (Irlanda), se generaron sendas reservas negativas por importe de 24.898 miles de euros y 1.879 miles de euros, respectivamente.

Con fecha 14 de diciembre de 2022, la Sociedad firmó un acuerdo con Liberty UK and Europe Holdings LTD por el cual la primera cedió a esta última la totalidad de las participaciones de las que era titular en la compañía del grupo "Liberty International Brasil LTDA". Derivado de esta operación se registró un importe de 1.650 miles de euros en Otras Reservas.

Restricciones sobre la disponibilidad de reservas:

- La Reserva legal no es distribuible a los accionistas, salvo en caso de liquidación de la Sociedad, y sólo puede utilizarse para compensar eventuales pérdidas. La dotación de esta reserva se efectúa, en los términos establecidos por el artículo 274 de la Ley de Sociedades de Capital, mediante la distribución del 10% del beneficio del ejercicio hasta que ésta alcance al menos el 20% del capital social.
- La reserva de estabilización no será disponible mientras sea exigible por la normativa vigente.

- Otras aportaciones de Socios

A 31 de diciembre de 2023 y 2022 la sociedad tiene registrados 189.415 miles de euros como consecuencia de la aportación no dineraria realizada en 2018 por los accionistas de la Sociedad de las acciones de la compañía aseguradora Liberty Insurance Designated Activity Company, con sede en Dublín a los fondos propios de la Compañía, sin realizar una ampliación de capital.

11. Activos mantenidos para la venta y pasivos vinculados y operaciones interrumpidas

Al 31 de diciembre de 2023 la Sociedad tiene clasificados como activos mantenidos para la venta de 7 oficinas situadas en Portugal y 1 en Irlanda, por importe de 3.430 miles de euros, siendo 9 oficinas por importe de 2.836 miles de euros en el ejercicio 2022. Así mismo, está clasificada como activo mantenido para la venta la oficina situada en Cavan, Irlanda.

A 31 de diciembre de 2023:

PÁG 54

Población	País	Lugar emplazamiento (Calle, número, piso)	Traspaso de saldos		Deterioro de valor	Activos mantenidos para la venta
			Coste	Amortización acumulada		
AVEIRO	Portugal	Rua Capitão Sousa Pizarro	486	(24)	(28)	434
ÉVORA	Portugal	Praça Joaquim António de Aguiar	360	(20)	(114)	226
FUNCHAL	Portugal	Av. Do Infante e Av. Luís deCamões, nº 66, 68 e 70	507	(13)	-	494
GUARDA	Portugal	Av.Rainha D. Amélia, nº 74	518	(19)	(269)	230
LISBOA	Portugal	Rua dos Cruzados - Largo dos Arautos	447	(26)	-	421
PÓVOA DO VARZIM2	Portugal	Av. Rep. dos Poveiros	419	(19)	(11)	389
TORRES VEDRAS	Portugal	Av. Gen. Humberto Delgado	349	(20)	(109)	220
CAVAN	Irlanda	Dublin Road	1.038	(22)	-	1.016
TOTALES			4.124	(163)	(531)	3.430

Datos en miles de euros.

A 31 de diciembre de 2022, el saldo existente corresponde en su totalidad a bienes situados en Portugal:

Población	Lugar emplazamiento (Calle, número, piso)	Traspaso de saldos		Deterioro de valor	Activos mantenidos para la venta
		Coste	Amortización acumulada		
AVEIRO	Rua Capitão Sousa Pizarro	486	(24)	(28)	434
CASTELO BRANCO	Quinta Dr. Beirão	348	(20)	(216)	112
ÉVORA	Praça Joaquim António de Aguiar	360	(20)	(114)	226
FARO	Av. 5 de Outubro, nº 11 e 13	419	(12)	(97)	310
	Av. Do Infante e Av. Luís deCamões, nº 66, 68 e 70	507	(13)	-	494
FUNCHAL	Av.Rainha D. Amélia, nº 74	518	(19)	(269)	230
GUARDA	Av.Rainha D. Amélia, nº 74	518	(19)	(269)	230
LISBOA	Rua dos Cruzados - Largo dos Arautos	447	(26)	-	421
PÓVOA DO VARZIM2	Av. Rep. dos Poveiros	419	(19)	(11)	389
TORRES VEDRAS	Av. Gen. Humberto Delgado	349	(20)	(109)	220
TOTALES		3.853	(173)	(844)	2.836

Datos en miles de euros.

Con fecha 20 de mayo de 2022 se firmó un acuerdo entre la Sociedad y Preventiva Compañía de Seguros y Reaseguros, S.A. para la cesión a esta última de la cartera compuesta por la totalidad de las pólizas suscritas en el ramo de Decesos. El detalle del resultado de esta operación en el ejercicio 2022 fue:

	2023	2022
Primas devengadas del seguro directo de No Vida	-	314
Prestaciones y gastos pagados seguro directo de No Vida	-	(436)
Variación de las provisiones del seguro directo de No Vida	-	800
Ingresos	-	376
Gastos	-	(270)
Resultado	-	784
Impuesto	-	(196)
Total reclasificado a operaciones interrumpidas neto de impuestos	-	588

Datos en miles de euros

12. Moneda Extranjera

La entidad opera en Irlanda del Norte, donde la moneda oficial es la libra esterlina, y por ello mantiene en sus estados financieros los siguientes importes en dicha moneda:

Concepto	2023	2022
	GBP	GBP
Activo	72.331	48.361
Pasivo	51.536	47.755
Patrimonio Neto	20.795	606
Primas Imputadas Netas	19.506	21.782

Datos en miles de euros

Durante el ejercicio 2023 se ha registrado un gasto por diferencias de cambio, para la totalidad de las monedas en las que la Sociedad realiza actividad, por importe de 3.251 miles de euros ocasionadas fundamentalmente por las posiciones en dólares americanos que la Sociedad ha mantenido en el año, siendo esa cifra para el ejercicio 2022 un ingreso de 1.787 miles de euros.

13. Situación Fiscal

Los tipos del Impuesto sobre Sociedades que se han tenido en cuenta para el cálculo del gasto por impuesto, así como de los activos o pasivos por impuestos diferidos han sido los siguientes:

- España: 25%
- Irlanda: 12,5%
- Portugal: 21%

No obstante, en el caso de Portugal, el tipo impositivo utilizado para calcular los impuestos diferidos de activo (a excepción del crédito fiscal por bases imponibles negativas, que se valoran al 21%) es el 26% ya que es el tipo previsto de realización de los mismos en el futuro. En el caso de Irlanda, determinadas ganancias de capital tributan al 33%.

A continuación, se detalla la conciliación del importe neto de ingresos y gastos del ejercicio 2023 y 2022 con la base imponible del impuesto sobre beneficios de España:

Resultado contable del ejercicio 2023 después de IS	Cuenta de pérdidas y ganancias		Ingresos y gastos imputados directamente a patrimonio	
	Aumentos	Disminuciones	Aumentos	Disminuciones
	58.000		124.410	
Impuesto sobre sociedades - España, ejercicio 2023	31.407		-	36.329
Impuesto sobre sociedades - Irlanda, ejercicio 2023	10.136		-	-
Impuesto sobre sociedades - Portugal, ejercicio 2023	4.331		-	-
Diferencias permanentes	7.756	62.671	-	-
Diferencias temporarias			-	-
Con origen en el ejercicio 2023	15.718	4.759	160.739	-
Con origen en ej. Anteriores	4.852	22.986	-	-
Compensación de bases imponibles negativas de ejercicios anteriores	-	-	-	-
Base imponible (resultado fiscal) 2023		41.784		

PÁG 56

Datos en miles de euros

Resultado contable del ejercicio 2022 después de IS	Cuenta de pérdidas y ganancias		Ingresos y gastos imputados directamente a patrimonio	
	Aumentos	Disminuciones	Aumentos	Disminuciones
	323.715		(235.802)	
Impuesto sobre sociedades - España, ejercicio 2022	13.141	-	-	70.383
Impuesto sobre sociedades - Irlanda, ejercicio 2022	1.059	-	-	-
Impuesto sobre sociedades - Portugal, ejercicio 2022	44.275	-	-	-
Diferencias permanentes	11.170	340.708	-	-
Diferencias temporarias				
Con origen en el ejercicio 2022	12.720	4.924	306.185	-
Con origen en ej. anteriores	4.852	16.002	-	-
Compensación de bases imponibles negativas de ejercicios anteriores	-	8.425	-	-
Base imponible (resultado fiscal)		40.876		-

Datos en miles de euros

Los siguientes cuadros muestran la conciliación entre la renta contable obtenida por las sucursales de Irlanda y Portugal y la base imponible del impuesto sobre beneficios en cada país en los años 2023 y 2022:

Sucursal de Irlanda, año 2023:

Resultado contable del ejercicio 2023 después de IS	Cuenta de pérdidas y ganancias		Ingresos y gastos imputados directamente a patrimonio	
	Aumentos	Disminuciones	Aumentos	Disminuciones
	39.938		-	
Impuesto sobre Sociedades – Irlanda	10.136	-	-	-
Diferencias permanentes	2.882	19	-	-
Diferencias temporarias				
Con origen en el ejercicio	40.158	2.989	-	-
Con origen en ejercicios anteriores	-	5.951	-	-
Compensación de bases imponibles negativas de ejercicios anteriores	-	13.920	-	-
Base imponible (resultado fiscal)	-	70.234	-	-

Datos en miles de euros

Sucursal de Irlanda, año 2022:

Resultado contable del ejercicio 2022 después de IS	Cuenta de pérdidas y ganancias		Ingresos y gastos imputados directamente a patrimonio	
	Aumentos	Disminuciones	Aumentos	Disminuciones
	48.977		-	
Impuesto sobre Sociedades – Irlanda	1.059	-	-	-
Diferencias permanentes	2.707	22	-	-
Diferencias temporarias				
Con origen en el ejercicio	5.105	65.519	-	-
Con origen en ejercicios anteriores	-	5.289	-	-
Compensación de bases imponibles negativas de ejercicios anteriores	-	-	-	-
Base imponible (resultado fiscal)	-	(12.982)	-	-

Datos en miles de euros

Sucursal de Portugal, año 2023

Resultado contable del ejercicio 2023 después de IS	Cuenta de pérdidas y ganancias		Ingresos y gastos imputados directamente a patrimonio	
	Aumentos	Disminuciones	Aumentos	Disminuciones
	6.308		-	
Impuesto sobre Sociedades – Portugal	4.331	-	-	-
Diferencias permanentes	2.461	1.670	14.226	-
Diferencias temporarias				
Con origen en el ejercicio	33.583	11.286	-	-
Con origen en ejercicios anteriores	-	-	-	-
Compensación de bases imponibles negativas de ejercicios anteriores	-	8.535	-	-
Base imponible (resultado fiscal)	-	39.418	-	-

Datos en miles de euros

Sucursal de Portugal, año 2022

Resultado contable del ejercicio 2022 después de IS	Cuenta de pérdidas y ganancias		Ingresos y gastos imputados directamente a patrimonio	
	Aumentos	Disminuciones	Aumentos	Disminuciones
	118.122		-	
Impuesto sobre Sociedades – Portugal	44.275	-	-	-
Diferencias permanentes	814	3.499	-	28.607
Diferencias temporarias				
Con origen en el ejercicio	23.297	143.476	-	-
Con origen en ejercicios anteriores	-	-	-	-
Compensación de bases imponibles negativas de ejercicios anteriores	-	7.649	-	-
Base imponible (resultado fiscal)	-	3.277	-	-

Datos en miles de euros

Respecto a la base imponible española, en 2023 las diferencias positivas permanentes se deben principalmente a donativos (35 miles de euros), multas y recargos fiscales (39 miles de euros), gastos por provisiones no deducibles fiscalmente (6.787 miles de euros) y otros gastos no deducibles (894 miles de euros). Las disminuciones permanentes se refieren a la amortización fiscal de fondos de comercio y gastos de adquisición de carteras que fueron ajustados positivamente en el ejercicio de su devengo contable (35 miles de euros), a la reversión de gastos por provisiones consideradas no deducibles fiscalmente en ejercicios anteriores (1.925 miles de euros) y a la exención del resultado obtenido por la sucursal situada en Irlanda (50.074 miles de euros) y por la sucursal situada en Portugal (10.638 miles de euros).

En Irlanda, en 2023, las diferencias positivas permanentes se deben principalmente a la amortización del fondo de comercio (1.832 miles de euros) y al ajuste de las pérdidas incurridas en la venta de activos fijos (1.047 miles de euros).

En Portugal, en 2023, la mayor parte de la diferencia permanente (14.226 miles de euros) corresponde a los ajustes de las plusvalías de inversiones de vida con participación en beneficios.

En 2022 las diferencias positivas permanentes se deben principalmente a donativos (66 miles de euros) y sanciones y recargos fiscales (36 miles de euros) considerados no deducibles, gastos por provisiones no deducibles fiscalmente (3.193 miles de euros) así como al importe no exento del dividendo percibido y a la plusvalía obtenida en relación con la venta de su entidad participada Liberty International Brazil Limited (5.894 y 1.979) miles de euros, respectivamente), consideradas igualmente no deducibles. Las disminuciones permanentes se refieren a la amortización fiscal de fondos de comercio y gastos de adquisición de carteras que fueron ajustados positivamente en el ejercicio de su devengo contable (42 miles de euros), al importe

PÁG 58

exento del dividendo recibido (117.879 miles de euros) y la ganancia exenta recibida (6.567 miles de euros) en relación con la venta de su participada Liberty International Brasil Limitada así como a la reversión del deterioro de su participada Liberty International Brasil Limitada que fue ajustado en positivo en el ejercicio 2021 (3.785 miles de euros) y a la exención del resultado obtenido por la sucursal situada en Irlanda (50.036 miles de euros) y por la sucursal situada en Portugal (162.398 miles de euros).

En Irlanda, en 2022, la mayor parte de la diferencia permanente (1.832 miles de euros) corresponde a la amortización del fondo de comercio.

En Portugal, en 2022, la mayor parte de la diferencia permanente (28.757 miles de euros) corresponde a ganancias de capital con las ventas de activos, a la imputación de 20% de la participación de Rede Nacional de Assistência (RNA), a los ajustes de las plusvalías de inversiones de vida con participación en beneficios y también a beneficios ficales.

En 2023, la entidad ha recibido las siguientes rentas procedentes de entidades no residentes que han resultado exentas por aplicación del régimen especial de Entidades de Tenencia de Valores Extranjeros (ETVE):

				Importe rentas exentas
Sucursal de Irlanda	Irlanda	Resultado del ejercicio	2023	50.074
Sucursal de Portugal	Portugal	Resultado del ejercicio	2023	10.638

Datos en miles de euros

En 2022, la entidad ha recibido las siguientes rentas procedentes de entidades no residentes que han resultado exentas por aplicación del régimen especial de Entidades de Tenencia de Valores Extranjeros (ETVE):

				Importe rentas exentas
Sucursal de Irlanda	Irlanda	Resultado del Ejercicio	2022	50.036
Sucursal de Portugal	Portugal	Resultado del ejercicio	2022	162.398
Dividendos Brasil	Brasil	Dividendo	2022	111.985
Liberty Brasil	Brasil	Resultado (venta)	2022	4.671
Liberty Brasil	Brasil	Resultado (venta - reservas)	2022	1.568

Datos en miles de euros

El siguiente cuadro muestra el histórico de las rentas que han quedado exentas por aplicación del régimen especial de ETVE, así como los dividendos distribuidos por la Sociedad procedente de rentas exentas y por tanto no sujetos en España:

			Importe rentas exentas	Dividendos distribuidos a Socio No residente no sujetos en España	Rentas exentas menos Dividendos distribuidos no sujetos
Liberty Seguros S.A. (Portugal)	Portugal	2005	9.000	-	9.000
Liberty Europe (Irish branch)	Irlanda	2005	5.394	-	14.394
Liberty Europe (Irish branch)	Irlanda	2006	7.148	-	21.542
Liberty Europe (Irish branch)	Irlanda	2007	13.794	-	35.336
Seguros Caracas de Liberty Mutual C.A.	Venezuela	2007	88.241	-	123.577
Liberty Europe (Irish branch)	Irlanda	2008	6.824	-	130.401
Liberty Europe (Irish branch)	Irlanda	2009	6.721	-	137.122
Seguros Caracas de Liberty Mutual C.A.	Venezuela	2009	13.254	-	150.376
Liberty Europe (Irish branch)	Irlanda	2010	8.524	-	158.900

CUENTAS ANUALES E INFORME DE GESTIÓN GENERALI SEGUROS Y REASEGUROS, S.A.U. EJERCICIO 2023

			Importe rentas exentas	Dividendos distribuidos a Socio No residente no sujetos en España	Rentas exentas menos Dividendos distribuidos no sujetos
Seguros Caracas de Liberty Mutual C.A.	Venezuela	2010	39.244	-	198.144
Liberty Europe (Irish branch)	Irlanda	2011	8.263	-	206.407
Seguros Caracas de Liberty Mutual C.A.	Venezuela	2011	38.234	-	244.641
Liberty Europe (Irish branch)	Irlanda	2012	5.920	-	250.562
Liberty Seguros S.A. (Portugal)	Portugal	2012	11.665	-	262.227
Seguros Caracas de Liberty Mutual C.A.	Venezuela	2012	142.510	-	404.737
Inversora Segucar, C.A.	Venezuela	2012	627	-	405.364
Liberty Spain Insurance Group LLC	Estados Unidos	2012	-	197.800	207.564
Liberty Europe (Irish branch)	Irlanda	2013	3.968	-	211.532
Seguros Caracas de Liberty Mutual C.A.	Venezuela	2013	131.716	-	343.248
Inversora Segucar, C.A.	Venezuela	2013	80	-	343.328
Liberty Spain Insurance Group LLC	Estados Unidos	2013	-	110.000	233.328
Liberty Europe (Irish branch)	Irlanda	2014	4.684	-	238.012
Liberty Seguros S.A. (Portugal)	Portugal	2014	20.004	-	258.016
Inversora Segucar, C.A.	Venezuela	2014	1	-	258.017
Liberty Spain Insurance Group LLC	Estados Unidos	2014	-	100.000	158.017
Liberty Seguros S.A. (Portugal)	Portugal	2015	12.500	-	170.517
Liberty Spain Insurance Group LLC	Estados Unidos	2015	-	1000	169.517
Liberty Europe (Irish branch)	Irlanda	2015	4.317	-	173.834
Liberty Europe (Irish branch)	Irlanda	2016	3.099	-	176.933
Liberty Europe (Irish branch)	Irlanda	2017	3.925	-	180.858
Liberty Seguros S.A. (Malasia)	Malasia	2017	863	-	181.721
Liberty Europe (Irish branch)	Irlanda	2018	688	-	182.409
Seguros Caracas de Liberty Mutual C.A.	Venezuela	2018	526	-	182.935
Liberty Insurance (Irish branch)	Irlanda	2019	17.601	-	200.536
Seguros Caracas de Liberty Mutual C.A.	Venezuela	2019	1.242	-	201.778
Dividendos Brasil JCP	Brasil	2019	16.851	-	218.629
Liberty Europe (Irish branch)	Irlanda	2020	37.135	-	255.764
Liberty Malasia	Malasia	2020	7.357	-	263.121
Dividendos Brasil JCP	Brasil	2020	10.575	-	273.696
Liberty Spain Insurance Group LLC	Estados Unidos	2020	-	143.956	129.740
Liberty Europe (Irish branch)	Irlanda	2021	39.400	-	169.140
Liberty Seguros S.A. (Portugal)	Portugal	2021	50.087	-	219.227
Liberty Europe (Irish branch)	Irlanda	2022	50.036	-	269.263
Liberty Seguros S.A. (Portugal)	Portugal	2022	162.398	-	431.661
Dividendos Brasil	Brasil	2022	111.985	-	543.646
Liberty Brasil	Brasil	2022	6.239	-	549.885
Liberty Spain Holding LLC	Estados Unidos	2022	-	124.353	425.532
Liberty Europe (Irish branch)	Irlanda	2023	50.074	-	475.606
Liberty Seguros S.A. (Portugal)	Portugal	2023	10.638	-	486.244

Datos en miles de euros

El Impuesto sobre Sociedades de España contabilizado en 2023 es un gasto de 31.407 miles de euros. Dicho gasto incluye, entre otros, los importes que la Entidad ha considerado necesario reconocer como consecuencia de las actuaciones de comprobación e investigación que se iniciaron en 2019 y 2020, y de los cuales se facilita información más adelante, en esta misma nota.

El impuesto sobre Sociedades de Irlanda contabilizado en 2023 es un gasto de 10.136 miles de euros. En dicha cifra se incluye un gasto de 79 miles de euros que se refiere al ejercicio 2022 y que es consecuencia de la rectificación del cálculo del gasto inicialmente contabilizado subsanándose errores detectados, así como

PÁG 60

de las diferencias determinadas al hacer la declaración ante la autoridad fiscal irlandesa (septiembre 2023) respecto a la provisión previamente calculada y contabilizada.

El impuesto sobre Sociedades de Portugal contabilizado en 2023 es un gasto de 4.331 miles de euros. En dicho importe se incluye una minoración del gasto local que corresponde a impuestos diferidos calculados según los ajustes de homogeneización a criterios de contabilidad legalmente aceptados en España, por importe de 5.587 miles de euros.

En el cuadro siguiente se muestra el desglose del gasto por Impuesto sobre Sociedades, por países:

	Total Sociedad	España	Irlanda	Portugal
	2023	2023	2023	2023
Gasto corriente (diferencia provisión y gasto definitivo ejercicio anterior)	19.766	19.203	564	0
Gasto diferido (diferencia provisión y gasto definitivo ejercicio anterior)	(357)	(10)	(485)	137
Gasto corriente ejercicio actual	26.925	10.420	8.776	7.729
Gasto diferido ejercicio actual	(460)	1.794	1.281	(3.535)
Total gasto Impuesto sobre Beneficio	45.874	31.407	10.136	4.331

Datos en miles de euros

El Impuesto sobre Sociedades de España contabilizado en 2022 es un gasto de 13.141 miles de euros. En él se incluye un ingreso de 15 miles de euros relativo a la contabilización en 2022 de la diferencia entre la provisión del Impuesto sobre Sociedades contabilizada en 2021 y el gasto definitivo de dicho ejercicio determinado una vez hecha la declaración del impuesto el 25 de julio de 2022. Esta diferencia se debe principalmente a la menor reversión de activos por impuestos diferidos relativos a años anteriores (232 miles de euros) y a la menor aplicación de bases imponibles negativas en la declaración consolidada (disminución de 744 miles de euros).

El impuesto sobre Sociedades de Irlanda contabilizado en 2022 es un gasto de 1.059 miles de euros. En dicha cifra se incluye un gasto de 1.989 miles de euros que se refiere al ejercicio 2021 y que es consecuencia de la rectificación del cálculo del gasto inicialmente contabilizado subsanándose errores detectados, así como de las diferencias determinadas al hacer la declaración ante la autoridad fiscal irlandesa (septiembre 2022) respecto a la provisión previamente calculada y contabilizada.

El impuesto sobre Sociedades de Portugal contabilizado en 2022 es un gasto de 44.275 miles de euros. Gran parte de esta cifra (19.284 miles de euros) corresponde a impuestos diferidos calculados según los ajustes de homogeneización a criterios de contabilidad legalmente aceptados en España.

En el cuadro siguiente se muestra el desglose del gasto por Impuesto sobre Sociedades contabilizado en el ejercicio 2022, por países:

	Total Sociedad	España	Irlanda	Portugal
	2022	2022	2022	2022
Gasto corriente (diferencia provisión y gasto definitivo ejercicio anterior)	509	361	7	141
Gasto diferido (diferencia provisión y gasto definitivo ejercicio anterior)	1.636	(346)	1.982	-
Gasto corriente ejercicio actual	21.031	10.182	-	10.849
Gasto diferido ejercicio actual	35.299	2.944	(930)	33.285
Total gasto Impuesto sobre Beneficio	58.476	13.142	1.059	44.275

PÁG 61

La conciliación entre el gasto por el impuesto de España, Irlanda y Portugal y el importe resultante de multiplicar el tipo de gravamen por el total de ingresos y gastos en el ejercicio 2023 es la siguiente:

	Total Sociedad	España	Irlanda	Portugal
	2023	2023	2023	2023
Gasto (ingreso) por Impuesto sobre Sociedades [1]	45.874	31.407	10.136	4.331
Ingresos y gastos reconocidos	164.585	103.873	50.074	10.638
25% de los ingresos y gastos (España) [2]	25.968	25.968		
12,5% de los ingresos y gastos (Irlanda) [3]	6.259		6.259	
21% de los ingresos y gastos (Portugal)[4]	2.234			2.234
Diferencia [1] - [2]	5.439	5.439		
Diferencia [1] - [3]	3.877		3.877	
Diferencia [1] - [4]	2.097			2.097
Conciliación:				
25% de las diferencias permanentes	(13.729)	(13.729)		
12,5% de las diferencias permanentes	358		358	
21% de las diferencias permanentes	3.154			3.154
Deducciones aplicadas	(26)	(26)		
Gasto (ingreso) por IS 2022 contabilizado en 2023	19.409	19.193	79	137
Otros – Tribuciones Autónomas y Recargos	(466)			(466)
Otros – Homogeneización valorativa a criterios españoles	2.712		3.440	(728)
Sumatorio partidas de la conciliación	11.412	5.439	3.877	2.097
Resultado de la conciliación	-	-	-	-

Datos en miles de euros

La conciliación entre el gasto por el impuesto de España, Irlanda y Portugal y el importe resultante de multiplicar el tipo de gravamen por el total de ingresos y gastos en el ejercicio 2022 es la siguiente:

	Total Sociedad	España	Irlanda	Portugal
	2022	2022	2022	2022
Gasto (ingreso) por Impuesto sobre Sociedades [1]	58.475	13.141	1.059	44.275
Ingresos y gastos reconocidos	594.626	382.192	50.036	162.398
25% de los ingresos y gastos (España) [2]	95.548	95.548	-	-
12,5% de los ingresos y gastos (Irlanda) [3]	6.254	-	6.254	-
21% de los ingresos y gastos (Portugal)[4]	34.103	-	-	34.103
Diferencia [1] - [2]	(82.406)	(82.406)	-	-
Diferencia [1] - [3]	(5.195)	-	(5.195)	-
Diferencia [1] - [4]	10.172	-	-	10.172
Conciliación:				
25% de las diferencias permanentes	(82.385)	(82.385)	-	-
12,5% de las diferencias permanentes	336	-	336	-
21% de las diferencias permanentes	(6.102)	-	-	(6.102)
Deducciones aplicadas	(37)	(37)	-	-
Gasto (ingreso) por IS 2021 contabilizado en 2022	2.146	16	1.989	141
Otros – Tribuciones Autónomas y Recargos	10.216	-	-	10.216
Otros – Homogeneización valorativa a criterios españoles	(1.603)	-	(7.520)	5.917
Regularización retenciones	-	-	-	-
Sumatorio partidas de la conciliación	(77.429)	(82.406)	(5.195)	10.172
Resultado de la conciliación	-	-	-	-

PÁG 62

A 31 de diciembre de 2023, no existen bases imponibles negativas pendientes de compensar en España, Irlanda y Portugal.

El detalle de las bases imponibles compensadas en el ejercicio 2023 en España, Irlanda y Portugal se indica en el cuadro siguiente:

Ejercicio de generación	Bases imponibles negativas España	Bases imponibles negativas Irlanda	Bases imponibles negativas Portugal
2002	(64)		
2003	(10.891)		
2004	(2.296)		
2005	(4.524)		
2006	(1.212)		
2007	(7.715)		
2008	(1.058)		
2009			
2010			
2011			
2012			
2013			
2014		(28.339)	
2015		(41.448)	
2016		11.835	
2017		29.934	
2017 (*)		(23)	
2018		21.632	
2018 (*)		2.757	
2018			(37.581)
2018 (*)			(6.635)
2018 (**)			539
2019		3.653	1.498
2019 (*)			(174)
2019 (*)	9.380		
2020	11.855		9.278
2020*	(3.784)		(66)
2021	2.394		16.173
2021*	(510)		130
2022	8.425	(1.622)	7.649
2022*		(117)	653
2023		13.920	8.535
Total	-	-	-

(*) Importes de BINs, corregidos en el año siguiente, cuando se hace la declaración.

(**) Importes de BINs, corregidos en 2022 después de la Inspección Fiscal en 2018.

En los siguientes cuadros se detallan las deducciones generadas por la compañía en los ejercicios 2023 y 2022:

Ejercicio 2023	España
Deducción por Innovación Tecnológica 2023	-
Deducción por donativos	6
Deducción por reversión de medidas temp. DT 37ª.2 LIS	19
Total	26
Datos en miles de euros	
Ejercicio 2022	España
Gastos de investigación y desarrollo e innovación tecnológica 2022	-
Otras	37
Total	37
Datos en miles de euros	

PÁG 63

En relación con la deducción por innovación tecnológica generada en 2021, tras el recálculo de la misma con posterioridad a la formulación de las cuentas anuales y con carácter previo a la presentación de la autoliquidación del Impuesto sobre Sociedades (Modelo 200) ésta ascendió a 468 miles de euros, si bien, no fue aplicada en el ejercicio y, por tanto, se encuentra pendiente de aplicación.

El importe de los impuestos diferidos contabilizados en el activo (AID) del balance tiene el siguiente desglose para los ejercicios 2023:

AID – España - 2023

Concepto	Saldo inicial 2023	Reclasificación	Procedentes de		Activación BIN	Saldo Final 2023
			Resultados	Patrimonio		
Diferencias temporarias Inversiones	37.019	-	-	-15.434		21.584
Diferencias temporarias Asimetrías	204	-	-	1.511		1.715
Diferencias temporarias Otras	13.740	-	-1.817	5	-	11.928
Pérdidas por deterioro de valor de créditos derivadas de insolvencia de deudores (LIS 13.1)	614	-	40	-		654
Exceso provisión prestaciones	146	-	-8	-		138
Otras provisiones no deducibles fiscalmente (LIS 14)	11.764	-	-1.612	-		10.152
Provisiones y gastos por pensiones	1.023	-	-140	5		888
Limitación a la amortización fiscalmente deducible (70%)	193	-	-96	-		96
Crédito fiscal por bases imponibles negativas	-	-	-	-		-
Total Impuestos diferidos de activo	50.963	-	-1.817	-13.918	-	35.227

Datos en miles de euros

AID – Irlanda - 2023

Concepto	Saldo inicial 2023	Reclasificación	Procedentes de		Activación BIN	Saldo Final 2023
			Resultados	Patrimonio		
Diferencias temporarias Inversiones	7.376	-	-	(4.098)		3.278
Diferencias temporarias Asimetrías	-	-	-	-		-
Diferencias temporarias Otras	4.634	-	(887)	-	-	3.747
Pérdidas por deterioro de valor de créditos derivadas de insolvencia de deudores (LIS 13.1)	57	-	30	-		87
Exceso provisión prestaciones	-	-	-	-		-
Otras provisiones no deducibles fiscalmente (LIS 14)	960	-	(173)	-		787
Diferencias entre depreciación fiscal y contable	422	-	133	-		555
Ajuste a criterios contables españoles	1.199	-	384	-		1.583
Depreciación inversiones materiales	373	-	362	-		735
Crédito fiscal por bases imponibles negativas	1.622	-	(1.622)	-		-
Total Impuestos diferidos de activo	12.009	0	(887)	(4.098)	0	7.025

Datos en miles de euros

AID – Portugal - 2023

Concepto	Saldo Inicial 2023	Reclasificación	Procedentes de		Activación BIN	Saldo Final 2023
			Resultados	Patrimonio		
Diferencias temporarias Inversiones	(30)	-	-	-	-	(30)
Diferencias temporarias Asimetrías	-	-	-	-	-	-
Diferencias temporarias Otras	66.032	-	(2.470)	(3.949)	-	64.553
Pérdidas por deterioro de valor de - créditos derivadas de insolvencia de deudores	-	-	-	-	-	-
Exceso provisión matemáticas	-	-	-	-	-	-
Otras provisiones no deducibles fiscalmente	831	-	(185)	-	-	646
Diferencia entre amortización contable y fiscal	268	-	(74)	-	-	195
Ajuste a criterios contables españoles	40.598	-	(4.659)	32	-	45.289
Ajustes por pensiones temporalmente no deducibles	-	-	-	-	-	-
Otras	22.405	-	-	(3.981)	-	18.424
Crédito fiscal por bases imponibles negativas	1.930	-	(1.930)	-	-	-
Total Impuestos diferidos de activo	66.022	-	(2.470)	(3.949)	-	64.523

Datos en miles de euros

En el ejercicio anterior, la evolución de los saldos de los activos por impuestos diferidos (AID) fue así:

AID – España – 2022

Concepto	Saldo inicial 2022	Reclasificación	Procedentes de		Activación BIN	Saldo Final 2022
			Resultados	Patrimonio		
Diferencias temporarias Inversiones	1.692	-	-	35.326	-	37.019
Diferencias temporarias Asimetrías	20.750	-	-	(20.546)	-	204
Diferencias temporarias Otras	14.358	218	(820)	(15)	-	13.741
Pérdidas por deterioro de valor de créditos derivadas de insolvencia de deudores (LIS 13.1)	643	-	(29)	-	-	614
Exceso provisión prestaciones	146	(96)	96	-	-	146
Otras provisiones no deducibles fiscalmente (LIS 14)	12.170	313	(719)	-	-	11.764
Provisiones y gastos de pensiones	86	-	(71)	(15)	-	-
Limitación a la amortización fiscalmente deducible (70%)	290	-	(96)	-	-	193
Otras	1.023	-	-	-	-	1.023
Crédito fiscal por bases imponibles negativas	1.978	-	(1.978)	-	-	-
Total Impuestos diferidos de activo	38.779	218	(2.798)	14.765	-	50.963

Datos en miles de euros

AID – Irlanda – 2022

Concepto	Saldo Inicial 2022	Reclasificación	Procedentes de		Activación BIN	Saldo Final 2022
			Resultados	Patrimonio		
Diferencias temporarias Inversiones	991	-	-	6.385	-	7.376
Diferencias temporarias Asimetrías	-	-	-	-	-	-
Diferencias temporarias Otras	3.390	175	(555)	-	-	3.010
Pérdidas por deterioro de valor de créditos derivados de insolvencia de deudores	134	-	(77)	-	-	57
Otras provisiones no deducibles fiscalmente	1.090	58	(188)	-	-	960
Diferencias entre depreciación fiscal y contable	444	-	(22)	-	-	422
Ajuste a criterios contables españoles	1.350	117	(268)	-	-	1.199
Depreciación Inversiones materiales	374	-	-	-	-	374
Crédito fiscal por bases imponibles negativas	-	-	1.622	-	-	1.622
Total Impuestos diferidos de activo	4.381	175	1.068	6.385	-	12.009

Datos en miles de euros

AID – Portugal - 2022

Concepto	Saldo Inicial 2022	Reclasificación	Procedentes de		Activación BIN	Saldo Final 2022
			Resultados	Patrimonio		
Diferencias temporarias Inversiones	(30)	-	-	-	-	(30)
Diferencias temporarias Asimetrías	-	-	-	-	-	-
Diferencias temporarias Otras	94.835	-	(30.915)	202	-	64.122
Pérdidas por deterioro de valor de - créditos derivadas de insolvencia de deudores	-	-	-	-	-	-
Exceso provisión matemáticas	-	-	-	-	-	-
Otras provisiones no deducibles fiscalmente	966	-	(135)	-	-	831
Diferencia entre amortización contable y fiscal	421	-	(152)	-	-	268
Ajuste a criterios contables españoles	71.029	-	(30.628)	216	-	40.618
Ajustes por pensiones temporalmente no deducibles	-	-	-	-	-	-
Otras	22.419	-	-	(14)	-	22.405
Crédito fiscal por bases imponibles negativas	3.677	-	(1.747)	-	-	1.930
Total Impuestos diferidos de activo	98.481	-	(32.662)	202	-	66.022

Datos en miles de euros

El importe de los impuestos diferidos contabilizados en el pasivo (PID) del balance tiene el siguiente desglose para los ejercicios 2023:

PID – España - 2023

Concepto	Saldo inicial 2023	Reclasificación	Baja	Procedentes de		Saldo Final 2023
				Resultados	Patrimonio	
Diferencias temporarias Inversiones	(4.993)	-	-	-	(7.077)	(12.070)
Diferencias temporarias Asimetrías	-	-	-	-	-	-
Diferencias temporarias Otras	(3.908)	10	-	23	-	(3.875)
Diferencia entre amortización contable y	-	-	-	-	-	-
Pérdida por deterioro de valor de participaciones en entidades no cotizadas	-	-	-	-	-	-
Adquisición de participaciones en entidades no residentes (DT 14 LIS)	(989)	-	-	(75)	-	(1.063)
Reserva estabilización	(1.780)	10	-	98	-	(1.673)
Otras provisiones no deducibles fiscalmente	(1.084)	-	-	-	-	(1.084)
Otras	(56)	-	-	-	-	(56)
Total Impuestos diferidos de pasivo	(8.901)	10	-	23	(7.077)	(15.946)

Datos en miles de euros

PID – Irlanda - 2023

Concepto	Saldo inicial 2023	Reclasificación	Baja	Procedentes de		Saldo Final 2023
				Resultados	Patrimonio	
Diferencias temporarias Inversiones	-	-	-	-	-	-
Diferencias temporarias Asimetrías	-	-	-	-	-	-
Diferencias temporarias Otras	(444)	-	-	88	-	(356)
Otras deducciones pendientes de aplicar	(358)	-	-	88	-	(270)
Reserva estabilización	-	-	-	-	-	-
Revalorización en propiedades	-	-	-	-	-	-
Otros - Deterioro	(86)	-	-	-	-	(86)
Total Impuestos diferidos de pasivo	(444)	-	-	88	-	(356)

Datos en miles de euros

PID – Portugal - 2023

Concepto	Saldo inicial 2023	Reclasificación	Procedentes de		Saldo Final 2023
			Resultados	Patrimonio	
Diferencias temporarias Inversiones	(13.741)	-	-	(2.851)	(16.592)
Diferencias temporarias Asimetrías	-	-	-	-	-
Diferencias temporarias Otras	(21.550)	-	909	(662)	(21.303)
Diferencia entre amortización contable y fiscal	(185)	-	-	-	(185)
Ajustes por pensiones	(72)	-	-	(435)	(507)
Adquisición de participaciones en entidades no residentes (DT 14 LIS)	-	-	-	-	-
Reserva estabilización	-	-	-	-	-
Otras provisiones no deducibles fiscalmente	-	-	-	-	-
Otros	-	-	-	-	-
Ajustes adaptación criterios contables españoles	(21.293)	-	909	(227)	(20.611)
Total Impuestos diferidos de pasivo	(35.291)	-	909	(3.513)	(37.895)

Datos en miles de euros

En el ejercicio anterior, la evolución de los saldos de los pasivos por impuestos diferidos (PID) fue la siguiente:

PID – España - 2022

Concepto	Saldo inicial 2022	Reclasificación	Procedentes de		Saldo Final 2022
			Resultados	Patrimonio	
Diferencias temporarias Inversiones	(27.454)	-	-	22.461	(4.993)
Diferencias temporarias Asimetrías	-	-	-	-	-
Diferencias temporarias Otras	(3.890)	-	(18)	-	(3.908)
Diferencia entre amortización contable y fiscal	-	-	-	-	-
Pérdida por deterioro de valor de participaciones en entidades no cotizadas (LIS 13.2)	-	-	-	-	-
Adquisición de participaciones en entidades no residentes (DT 14 LIS)	(914)	-	(75)	-	(989)
Reserva estabilización	(1.837)	-	57	-	(1.780)
Otras provisiones no deducibles fiscalmente	(1.084)	-	-	-	(1.084)
Otros	(56)	-	-	-	(56)
Total Impuestos diferidos de pasivo	(31.344)	-	(18)	22.461	(8.901)

Datos en miles de euros

PID – Irlanda - 2022

Concepto	Saldo Inicial 2022	Reclasificación	Procedentes de		Saldo Final 2022
			Resultados	Patrimonio	
Diferencias temporarias Inversiones	-	-	-	-	-
Diferencias temporarias Asimetrías	-	-	-	-	-
Diferencias temporarias Otras	(131)	(175)	(137)	-	(444)
Otras deducciones pendientes de aplicar	(45)	(175)	(137)	-	(358)
Reserva estabilización	-	-	-	-	-
Revalorización en propiedades	-	-	-	-	-
Otros - Deterioro	(86)	-	-	-	(86)
Total Pasivo por Impuesto Diferido	(132)	(175)	(137)	-	(444)

Datos en miles de euros

PID – Portugal - 2022

Concepto	Saldo inicial 2022	Reclasificación	Procedentes de		Saldo Final 2022
			Resultados	Patrimonio	
Diferencias temporarias Inversiones	(29.459)	-	-	15.719	(13.741)
Diferencias temporarias Asimetrías	-	-	-	-	-
Diferencias temporarias Otras	(20.247)	-	(764)	(649)	(21.570)
Diferencia entre amortización contable y fiscal	(185)	-	-	-	(185)
Ajustes por pensiones	(72)	-	-	-	(72)
Adquisición de participaciones en entidades no residentes (DT 14 LIS)	-	-	-	-	-
Reserva estabilización	-	-	-	-	-
Otras provisiones no deducibles fiscalmente	-	-	-	-	-
Otros	-	-	-	-	-
Ajustes adaptación criterios contables españoles	(19.990)	-	(764)	(649)	(21.313)
Total Impuestos diferidos de pasivo	(49.616)	-	(764)	15.070	(35.311)

Datos en miles de euros

En relación con la información específica del deterioro fiscal de participaciones en entidades no residentes (artículo 12.3 del antiguo Texto Refundido de la Ley del Impuesto sobre Sociedades, aprobado por el Real Decreto Legislativo 4/2004, de 5 de marzo, vigente hasta el 31 de diciembre de 2014) producido hasta el 31 de diciembre de 2012, se muestra, por sociedad, en el cuadro siguiente:

Entidad participada	Ejercicio	FFPP al principio del ejercicio	Incrementos de capital	FFPP al final del ejercicio	Cantidades integradas en base imponible	Cantidades revertidas anualmente desde 2016, inclusive	Cantidades pendientes de revertir a 31/12/2017	PID pendiente de revertir a 31/12/2017
	2006	-	-	13.338	no aplica nuevo art 12.3 LIS	-	-	-
	2007	13.338	-	(23.389)	no aplica nuevo art 12.3 LIS	-	-	-
Liberty	2008	(23.389)	37.230	(950)	(27.433)	5.487	(16.460)	(4.115)
Sigorta	2009	(890)	-	(9.681)	(8.030)	1.606	(4.818)	(1.205)
(vendida en 2018)	2010	(9.681)	58.408	36.622	(4.466)	893	(2.680)	(670)
	2011	36.622	-	20.556	(11.356)	2.271	(6.813)	(1.703)
	2012	20.556	63.774	48.602	(28.711)	5.742	(17.226)	(4.306)
TOTAL		36.556	159.412	85.098	(79.996)	15.999	(47.997)	(11.999)

Datos en miles de euros

Posteriormente, la normativa del Impuesto sobre Sociedades modificó el tratamiento fiscal de las pérdidas por deterioro las participaciones, considerándolas fiscalmente no deducibles desde el 1 de enero de 2013, por lo que la Sociedad ha venido realizando desde dicho ejercicio un ajuste extracontable positivo por el gasto registrado por este concepto.

Más adelante, mediante la aprobación del Real Decreto-ley 3/2016, de 2 de diciembre, por el que se adoptan medidas en el ámbito tributario dirigidas a la consolidación de las finanzas públicas y otras medidas urgentes en materia social se introdujo una modificación relevante en la regulación fiscal de las pérdidas por deterioro de los valores representativos de la participación en el capital o FFPP de entidades, regulada en su artículo 3. Primero.Dos.3., consistente en la integración, como mínimo, por partes iguales en la base imponible correspondiente a cada uno de los cinco primeros períodos impositivos que se iniciasen a partir de 1 de enero de 2016 de los deterioros que hubieran sido considerados fiscalmente deducibles con anterioridad al 1 de enero de 2013.

Por consiguiente, desde el ejercicio 2016 inclusive, la Sociedad venía revirtiendo una quinta parte del importe total del deterioro registrado con anterioridad al 1 de enero de 2013, el cual ascendía a una cuantía

PÁG 68

total de 79.995 miles de euros. Es decir, en 2016 y se integró en la base imponible un importe de 15.999 miles de euros en cada ejercicio, existiendo un importe pendiente de revertir a 31 de diciembre de 2017 de 47.997 miles de euros, estando reflejado en la contabilidad el correspondiente pasivo por impuesto diferido por 11.999 miles de euros.

Dado que en el ejercicio 2018 se transmitió la participación que Liberty Seguros ostentaba en la citada entidad, se eliminó el pasivo por impuesto diferido pendiente por importe de 11.999 miles de euros.

Respecto al régimen fiscal aplicable en el Impuesto sobre Sociedades, la sociedad comenzó a tributar en el ejercicio 2017 en régimen de consolidación fiscal. El 15 de diciembre de 2016 se solicitó a la Delegación Central de Grandes Contribuyentes de la AEAT la aplicación del régimen de consolidación fiscal del grupo de entidades compuesto por Liberty Seguros Compañía de Seguros y Reaseguros S.A. (entidad representante) y una serie de sociedades dependientes que se indican a continuación, habiéndole sido asignado el número de grupo fiscal 255/17. La entidad Liberty Seguros resulta ser la cabecera del grupo por representación al ser la sociedad dominante, Liberty Mutual Holding Company INC, la sociedad matriz residente en Estados Unidos.

Con fecha 14 de noviembre 2023, Liberty Mutual Holding Company INC acordó que Liberty Mutual Insurance Europe, Sucursal en España actuara como representante del grupo fiscal con núm. 0255/17. Dicho acuerdo fue comunicado por la citada sucursal a la AEAT con fecha 30 de noviembre 2023.

Adicionalmente, cabe mencionar que, con fecha 19 de diciembre de 2023, el Consejo de Administración de la entidad, acordó por unanimidad renunciar a la aplicación del régimen de consolidación fiscal, previsto en el Capítulo VI del Título VII de la Ley 27/2014, de 27 de noviembre, del Impuesto sobre Sociedades, con efectos a partir del periodo impositivo iniciado el 1 de enero de 2024.

Las entidades que componen el grupo de consolidación fiscal a 31 de diciembre de 2023 son:

Sociedad	NIF	Ejercicio de inclusión en el grupo de consolidación fiscal
LIBERTY INTERNATIONAL EUROPEAN HOLDINGS, S.L.	B87152419	2017
LIBERTY SEGUROS COMPAÑÍA DE SEGUROS Y REASEGUROS, S.A.	A48037642	2017
LIBERTY SPECIALTY SERVICES LIMITED, SUCURSAL EN ESPAÑA	W0060522J	2017
LIBERTY MUTUAL INSURANCE EUROPE LIMITED, SUCURSAL EN ESPAÑA	W0069547H	2017
LIBERTY SPECIALTY MARKETS HOLDCO S.L.	B87817656	2018
LIBERTY SPECIALTY MARKETS EUROPE SARL, SUCURSAL EN ESPAÑA	W0185576F	2018
LMAT NATURAL RESOURCES INTERNATIONAL S.L	B87872131	2018
TECA SANTA MARTA HOLDING S.L.	B87926978	2018
SANTA RITA ARBOL HOLDINGS S.L.	B87926481	2018
LIBERTY MUTUAL SURETY, S.L.U	B86315470	2020
LIBERTY MUTUAL SURETY EUROPE B.V, SUCURSAL EN ESPAÑA	W0029550A	2021

El gasto devengado por Impuesto sobre Sociedades de las sociedades que tributan en régimen de consolidación se determina teniendo en cuenta, además de los parámetros a considerar en caso de tributación individual, las diferencias temporales o permanentes producidas por la eliminación o incorporación de resultados por operaciones entre sociedades del grupo para determinar la base consolidada.

En el presente ejercicio, la posición deudora o acreedora de la entidad por el Impuesto sobre Sociedades se ha visto corregida, por su consideración como entidad dependiente del grupo de consolidación fiscal,

PÁG 69

presentando a cierre del ejercicio 2023, los siguientes saldos con la entidad representante del grupo Liberty Mutual Insurance Europe, Sucursal en España:

Sociedad	Signo del saldo	Miles de Euros
LIBERTY MUTUAL INSURANCE EUROPE LIMITED, SUCURSAL EN ESPAÑA	Deudor	18.541*
LIBERTY MUTUAL INSURANCE EUROPE LIMITED, SUCURSAL EN ESPAÑA	Acreedor	11.882**

*Pagos fraccionados realizados en el ejercicio por la entidad Liberty Seguros SA.

**Deuda por el Impuesto sobre Sociedades correspondiente al ejercicio 2023.

En 2022 los saldos por este mismo concepto eran:

Sociedad	Signo del saldo	Miles de Euros
LIBERTY INTERNATIONAL EUROPEAN HOLDINGS S.L.	Deudor	722
LIBERTY SPECIALTY SERVICES LIMITED, SUCURSAL EN ESPAÑA	-	-
LIBERTY MUTUAL INSURANCE EUROPE LIMITED, SUCURSAL EN ESPAÑA	Deudor	481
LIBERTY SPECIALTY MARKETS EUROPE SARL SUCURSAL EN ESPAÑA	Deudor	619
LIBERTY SPECIALTY MARKETS HOLDCO S.L.	Acreedor	135
LMAT NATURAL RESOURCES INTERNATIONAL S.L.	Acreedor	47
SANTA RITA ARBOL HOLDINGS SL	Acreedor	1
TECA SANTA MARTA HOLDINGS SL	Acreedor	1
LSME SPAIN, S.L.	-	-
LIBERTY MUTUAL SURETY S.L.U.	Deudor	293
LIBERTY MUTUAL SURETY EUROPE B.V, SUCURSAL EN ESPAÑA	Deudor	98

En el cuadro siguiente se informa sobre las obligaciones de pago (o derechos de devolución de cuotas) a cada una de las jurisdicciones fiscales a las que se encuentra sometida la Sociedad por el Impuesto sobre Sociedades del ejercicio 2023:

	Total Sociedad	Territorio Común	Álava	Guipúzcoa	Vizcaya	Navarra
Impuesto a pagar (Impuesto corriente 2023)	10.420	9.581	100	261	341	138
Retenciones soportadas	26	24	0	1	1	0
Pagos fraccionados*	0	0	0	0	0	0
Créditos (débitos) con empresas del grupo	11.882	10.926	114	297	389	157
Devolución pendiente IS 2022	36.603	34.954	391	0	1.258	0
Deducción I+D+i pagada y reclamada**	0					
Deuda líquida por el Impuesto sobre Sociedades	(38.091)	(36.322)	(406)	(37)	(1.307)	(20)

Datos en miles de euros

*Pagos fraccionados transferidos a LMIE Branch como nueva entidad representante del grupo fiscal a cierre del ejercicio 2023.

**Deducción I+D+i pagada y reclamada - Crédito fiscal dado de baja en 2023

En 2022 las obligaciones de pago fueron las siguientes:

	Total Sociedad	Territorio Común	Álava	Guipúzcoa	Vizcaya	Navarra
Impuesto a pagar (Impuesto corriente)	10.182	9.348	102	263	339	130
Retenciones soportadas	19	18	-	-	1	-
Pagos fraccionados	52.660	48.326	537	1.359	1.743	695
Créditos (débitos) con empresas del grupo	(2.028)	(1.862)	(20)	(52)	(68)	(26)
Devolución pendiente IS 2021	-	-	-	-	-	-
Deducción I+D+i pagada y reclamada (TEAC)	2.353	-	-	-	-	-
Deuda líquida por el Impuesto sobre Sociedades /(derecho a devolución)	(42.823)	(37.134)	(415)	(1.044)	(1.337)	(539)

Datos en miles de euros

PÁG 70

En Irlanda, las obligaciones de pago son:

	Total Sucursal Irlanda
Impuesto a pagar (Impuesto corriente 2023)	8.779
Retenciones y pagos fraccionados	374
Deuda líquida por el Impuesto sobre Sociedades	8.405

Datos en miles de euros

	Total Sucursal Irlanda
Impuesto a pagar (Impuesto corriente 2022)	-
Retenciones y pagos fraccionados	(3.351)
Deuda líquida por el Impuesto sobre Sociedades	(3.351)

Datos en miles de euros

Y en Portugal:

	Total Sucursal Portugal
Impuesto a pagar (Impuesto corriente 2023)	11.912
Retenciones y pagos fraccionados	1.043
Deuda líquida por el Impuesto sobre Sociedades	10.869

Datos en miles de euros

	Total Sucursal Portugal
Impuesto a pagar (Impuesto corriente 2022)	1.331
Retenciones y pagos fraccionados	423
Deuda líquida por el Impuesto sobre Sociedades	908

Datos en miles de euros

El 20 de marzo de 2019, se recibió comunicación de inicio de actuaciones de comprobación e investigación de los períodos 2014 a 2017. Las actuaciones tuvieron carácter parcial limitándose a la comprobación de la deducción de actividades de investigación y desarrollo e innovación tecnológica. El procedimiento inspector culminó con la comunicación del acuerdo de liquidación con fecha 18 de noviembre de 2020 según el cual se regularizó la deducción declarada en 2.077 miles de euros. Adicionalmente se impusieron unos intereses de demora de 277 miles de euros. No estando de acuerdo la entidad con dicha regularización, con fecha 15 de diciembre de 2020 se presentó escrito de interposición de reclamación económico-administrativa. La resolución de este órgano se recibió el 11 de julio de 2022, y en ella se confirmaba la liquidación practicada por la Agencia Tributaria. A fecha actual, la entidad ha interpuesto recurso contencioso-administrativo ante la Audiencia Nacional. El importe regularizado en el procedimiento inspector fue abonado a la Administración Tributaria (esto es, 2.354 miles de euros).

El 4 de mayo de 2021, se recibió comunicación de inicio de actuaciones de comprobación e investigación, de carácter general, en relación con los siguientes conceptos y períodos:

CONCEPTO/s	Periodos
IMPUESTO SOBRE SOCIEDADES	2016 a 2019
IMPUESTO SOBRE EL VALOR AÑADIDO	Abril/2017 a Diciembre/2019
RETENCION/INGRESO A CTA.RTOS.TRABAJO/PROFESIONAL	Abril/2017 a Diciembre/2019
RETENCIONES/INGRESOS A CUENTA.CAPITAL MOBILIARIO	Abril/2017 a Diciembre/2019
IMPUESTO SOBRE LAS PRIMAS DE SEGUROS	Abril/2017 a Diciembre/2019
RETENCIONES A CTA. IMPOSICION NO RESIDENTE	Abril/2017 a Diciembre/2019

PÁG 71

El citado procedimiento inspector culminó con la comunicación de los siguientes acuerdos de liquidación por parte de la Inspección, que han supuesto el reconocimiento de un gasto en el ejercicio 2023 por importe de 18.820 miles de euros contabilizado como gasto por impuesto de sociedades de ejercicios anteriores y como otros gastos por importe de 2.226 miles de euros.

CONCEPTO/s	Periodos	Fecha comunicación Acuerdos de Liquidación	Fecha interposición REA (TEAC)
IMPUESTO SOBRE SOCIEDADES	2016-2019	01.08.2023 (IS 2017-2019) 02.08.2023 (IS 2016)	31.08.2023
IMPUESTO SOBRE EL VALOR AÑADIDO	Abril 2017- Dic.2019	01.09.2023	21.09.2023
RETENCION/INGRESO A CTA.RTOS.TRABAJO/PROFESIONAL	Abril 2017- Dic.2019	20.07.2023	N/A
IMPUESTO SOBRE LAS PRIMAS DE SEGUROS	Abril 2017- Dic.2019	02.08.2023	31.08.2023
RETENCIONES A CTA. IMPOSICION NO RESIDENTE	Abril 2017- Dic.2019	26.04.2023	N/A

A fecha de hoy, las distintas reclamaciones económico-administrativas se encuentran pendiente de resolución ante el TEAC.

Conforme con lo establecido en el artículo 66 LGT, y teniendo en cuenta lo anterior, los ejercicios no prescritos susceptibles de comprobación por parte de las Autoridades Fiscales, en materia del Impuesto sobre Sociedades son los siguientes:

Régimen de Tributación Individual	
Impuesto sobre Sociedades	2020-2022

No obstante, de acuerdo con el artículo 26.5 de la vigente Ley del Impuesto sobre Sociedades, la comprobación de las bases imponibles negativas compensadas o pendientes de compensación prescribirá a los 10 años a contar desde el día siguiente a aquel en que finalice el plazo establecido para presentar la autoliquidación correspondiente al período impositivo en que se generó el derecho a su compensación.

En Irlanda existe obligación de conservar libros y registros durante 6 años y la autoridad fiscal puede inspeccionar cualquier año, con la antigüedad que estime apropiada, siempre que tenga indicios de que se ha cometido fraude o negligencia. En Portugal el periodo de prescripción de los impuestos es de 5 años.

Se informa a continuación de las operaciones de fusión realizadas en el ejercicio y en ejercicios pasados, las cuales se acogieron al Régimen Fiscal Especial del Capítulo VIII Título VII del Texto Refundido de la Ley del Impuesto sobre Sociedades:

Ejercicio 2005: Fusión por absorción de “Liberty Insurance Group, Compañía de Seguros y Reaseguros, S.A.” con CIF A-28006567 por parte de “Liberty Insurance, Compañía de Seguros y Reaseguros, S.A.” con CIF A-48037642.

Ejercicio 2006: Fusión por absorción de “Liberty Iberia, S.A., Sociedad Unipersonal” CIF A-78549789, y de “Seguros Génesis, Sociedad Anónima de Seguros y Reaseguros, Sociedad Unipersonal” CIF A-78589165 (entidades absorbidas) por parte de “Liberty Seguros, Compañía de Seguros y Reaseguros, S.A.” CIF A-48037642 (entidad absorbente).

PÁG 72

Ejercicio 2010: Fusión por absorción de “Liberty International Iberia S.L.U.” CIF B-83412379 por parte de “Liberty Seguros, Compañía de Seguros y Reaseguros, S.A.” CIF A-48037642 (entidad absorbente).

La Sociedad optó en el ejercicio 2010 por la aplicación del régimen de entidades de tenencia de valores extranjeros previsto en el Capítulo XIV del Título VII del Texto Refundido de la Ley del Impuesto sobre Sociedades, y, al respecto, el 16 de diciembre de 2010 presentó la correspondiente comunicación de acuerdo con lo dispuesto en el Art. 116.2 del mencionado Texto refundido de la Ley del Impuesto sobre Sociedades.

Ejercicio 2013: Fusión por absorción de Génesis Seguros Generales S.A. de Seguros y Reaseguros S.A.U.” CIF A79409058 por parte de “Liberty Seguros, Compañía de Seguros y Reaseguros, S.A.” CIF A-48037642 (entidad absorbente). Al respecto, el 7 de febrero de 2014 se presentó ante la AEAT la comunicación de acogimiento al régimen especial de fusiones del Impuesto sobre Sociedades, de acuerdo con lo dispuesto en el último párrafo del artículo 96.1 del Texto refundido de la Ley de dicho impuesto.

Ejercicio 2018: Fusión por absorción de la sociedad irlandesa Liberty Insurance Designated Activity Company, domiciliada en Dublin Road, Cavan, Irlanda, inscrita en el Registro Mercantil irlandés con el número 494729, con NIF N0074202C y de la sociedad portuguesa Liberty Seguros S.A., domiciliada en Avenida Fontes Pereira de Melo nº 6, 11, Lisboa, inscrita en el Registro Mercantil de Lisboa con el número 500068658, NIF N0100322G.

En todos los casos se ha incluido como anexo a la memoria del ejercicio de la fusión, las cuentas anuales de la/s entidad/es absorbida/s.

Otros tributos

Respecto al Impuesto sobre el Valor Añadido, se solicitó el 15 de diciembre de 2016 la aplicación del Régimen Especial de Grupos de Entidades en el Impuesto sobre el Valor Añadido, siendo en este caso Liberty International European Holdings S.L. la sociedad dominante y Liberty Seguros Compañía de Seguros y Reaseguros. S.A. la sociedad dependiente, siendo el número de grupo fiscal asignado el 0079/2017.

En el siguiente cuadro se detallan los conceptos y periodos que son susceptibles de comprobación por parte de las Autoridades Fiscales competentes:

Impuesto sobre el Valor Añadido	Enero 2020 a diciembre 2023
Impuesto sobre Primas de Seguros	Enero 2020 a diciembre 2023
Retención/Ingresos a cuenta por Rendimientos del Trabajo y/o Profesionales	Enero 2020 a diciembre 2023
Retención/Ingresos a cuenta por Rendimientos del Capital Mobiliario	Enero 2020 a diciembre 2023
Retención/Ingresos a cuenta por Rendimientos Inmobiliarios	Enero 2018 a diciembre 2023
Retenciones a cuenta imposición No Residentes	Enero 2020 a diciembre 2023
Impuesto de Actividades Económicas	2019 a 2023
Impuesto sobre Bienes Inmuebles	2019 a 2023
Declaración anual cuentas financieras de determinadas personas estadounidenses	2019 a 2022
Common Reporting Standar	2019 a 2022
Suministro Inmediato de Información	2019 a 2023

En cuanto a Irlanda y Portugal, se liquidan los impuestos locales de acuerdo con la legislación fiscal de cada país pudiendo la autoridad fiscal, en el caso de Irlanda, inspeccionar cualquier año, con la antigüedad que estime apropiada, siempre que tenga indicios de que se ha cometido fraude o negligencia y en el de Portugal inspeccionar los impuestos siendo el periodo de prescripción de 5 años.

14. Ingresos y gastos

14.1. Desglose de cargas sociales

Las cargas sociales registradas por la Sociedad en la cuenta de pérdidas y ganancias dentro de gastos de explotación para los ejercicios 2023 y 2022 han sido las siguientes:

	2023	2022
Seguridad Social	17.964	16.885
Otras cargas sociales	13.640	8.107
Total	31.604	24.992

Datos en miles de euros

La partida de otras cargas sociales recoge el importe de las aportaciones y dotaciones realizadas a planes de pensiones cuyo importe en el ejercicio 2023 ha sido de 2.567 miles de euros y de 3.255 miles de euros en el ejercicio 2022. El gasto contable incurrido para cubrir los compromisos contraídos con pensionistas por complementos de pensiones en el ejercicio 2023 ha sido de 11 miles de euros, en el ejercicio 2022 fue de 153 miles de euros. El importe en concepto de bonos en el ejercicio 2023 ha sido 7.628 miles de euros, 501 miles de euros en el ejercicio 2022.

El importe total registrado en el ejercicio 2023 en España correspondiente a otras cargas sociales ha sido de 10.137 miles de euros. En las sucursales en Portugal e Irlanda el importe ha sido de 2.342 miles de euros y 1.161 miles de euros respectivamente, mientras que en el ejercicio 2022 fue de 4.697 miles de euros en España, y 883 miles de euros y 2.527 miles de euros para las sucursales de Portugal e Irlanda, respectivamente.

15. Provisiones

15.1. Provisiones técnicas

En los cuadros siguientes se detallan los movimientos de estos epígrafes en el ejercicio 2023:

Seguro directo y reaseguro aceptado

Partida	Saldo inicial 2023	Dotaciones	Aplicaciones	Saldo Final 2023
Provisión para primas no consumidas y para riesgos en curso de seguro directo y reaseguro aceptado de no vida	572.590	596.894	(572.590)	596.894
Provisión de seguros de vida:				
* Provisión para primas no consumidas y para riesgos en curso de seguro directo y reaseguro aceptado	15.062	15.016	(15.062)	15.016
* Provisiones matemáticas de seguro directo y reaseguro aceptado	827.202	733.496	(827.202)	733.496
Provisión de seguros de vida cuando el riesgo de la inversión lo asume el tomador	595.499	667.164	(595.499)	667.164
Provisión para prestaciones de seguro directo y reaseguro aceptado				
* Seguros de no vida	1.009.946	985.895	(1.009.946)	985.895
* Seguros de vida	47.896	50.406	(47.896)	50.406
Provisión para participación en beneficios y extornos	4.271	4.140	(4.271)	4.140
Otras provisiones técnicas	83.389	106.741	(83.389)	106.741
TOTAL	3.155.855	3.159.752	(3.155.855)	3.159.752

Datos en miles de euros

PÁG 74

Con la Resolución de 17 de diciembre de 2020, de la Dirección General de Seguros y Fondos de Pensiones, relativa a las tablas de mortalidad y supervivencia a utilizar, y por la que se aprueba la guía técnica relativa a los criterios de supervisión en relación con las tablas biométricas, y sobre determinadas recomendaciones para fomentar la elaboración de estadísticas biométricas sectoriales se introduce un cambio normativo en cuanto a las tablas a utilizar. A efectos de los cálculos de las provisiones del seguro de Accidentes de trabajo de Portugal, las tablas biométricas utilizadas son las tablas sectoriales recientemente publicadas PERM/F 2020, que ha supuesto una dotación de 9,4 millones de euros en el presente ejercicio siendo de 9,2 millones de euros en el ejercicio anterior. Por tanto, el importe acumulado en el 2023, que representa el 75% del importe total, es de 31,2 millones de euros. La adaptación completa a las mencionadas tablas se realizará en un periodo total de cuatro años.

Dentro de la partida de provisión para primas no consumidas se encuentra incluida la provisión para riesgos en curso cuyo importe registrado a 31 de diciembre de 2023 es de 1.740 miles de euros, siendo de 2.214 miles de euros en el ejercicio 2022.

Reaseguro cedido

Partida	Saldo inicial 2023	Dotaciones	Aplicaciones	Saldo Final 2023
Provisión para primas no consumidas y para riesgos en curso	1.212	1.793	(1.212)	1.793
Provisión de seguros de vida	544	490	(544)	490
Provisión para prestaciones	74.619	57.486	(74.619)	57.486
* Seguros de no vida	72.691	55.635	(72.691)	55.635
* Seguros de vida	1.928	1.851	(1.928)	1.851
Otras provisiones técnicas	156	8	(156)	8
TOTAL	76.531	59.777	(76.531)	59.777

Datos en miles de euros

En los cuadros siguientes se detallan los movimientos de estos epígrafes en el ejercicio 2022:

Seguro directo y reaseguro aceptado

Partida	Saldo inicial 2022	Dotaciones	Aplicaciones	Saldo Final 2022
Provisión para primas no consumidas y para riesgos en curso de seguro directo y reaseguro aceptado de no vida	587.816	572.590	(587.816)	572.590
Provisión de seguros de vida:				
* Provisión para primas no consumidas y para riesgos en curso de seguro directo y reaseguro aceptado	15.182	15.062	(15.182)	15.062
* Provisiones matemáticas de seguro directo y reaseguro aceptado	959.348	827.202	(959.348)	827.202
Provisión de seguros de vida cuando el riesgo de la inversión lo asume el tomador	707.167	595.499	(707.167)	595.499
Provisión para prestaciones de seguro directo y reaseguro aceptado				
* Seguros de no vida	1.062.909	1.009.946	(1.062.909)	1.009.946
* Seguros de vida	49.061	47.896	(49.061)	47.896
Provisión para participación en beneficios y extornos	4.482	4.271	(4.482)	4.271
Otras provisiones técnicas	98.312	83.389	(98.312)	83.389
TOTAL	3.484.277	3.155.855	(3.484.277)	3.155.855

Datos en miles de euros

Reaseguro cedido

Partida	Saldo inicial 2022	Dotaciones	Aplicaciones	Saldo Final 2022
Provisión para primas no consumidas y para riesgos en curso	1.457	1.212	(1.457)	1.212
Provisión de seguros de vida	599	544	(599)	544
Provisión para prestaciones	127.543	74.619	(127.543)	74.619
* Seguros de no vida	125.425	72.691	(125.425)	72.691
* Seguros de vida	2.118	1.928	(2.118)	1.928
Otras provisiones técnicas	1.524	156	(1.524)	156
TOTAL	131.123	76.531	(131.123)	76.531

Datos en miles de euros

Provisión de seguros de vida

Con la Resolución de 17 de diciembre de 2020, de la Dirección General de Seguros y Fondos de Pensiones, relativa a las tablas de mortalidad y supervivencia a utilizar por las entidades aseguradoras y reaseguradoras, y por la que se aprueba la guía técnica relativa a los criterios de supervisión en relación con las tablas biométricas, y sobre determinadas recomendaciones para fomentar la elaboración de estadísticas biométricas sectoriales se introduce un cambio normativo en cuanto a las tablas a utilizar. A efectos de la valoración de las provisiones técnicas contables, en el marco del artículo 34 del Reglamento de Ordenación y Supervisión de los Seguros Privados, aprobado por el Real Decreto 2486/1998, de 20 de noviembre, para los seguros de supervivencia la Sociedad utiliza las tablas PER2020 de primer orden.

La Sociedad optó por la adaptación completa a las tablas mencionadas en el párrafo anterior para el cierre del año 2020 para el negocio de España. En el caso de Portugal, y a efectos de homogeneización con los criterios de contabilización aplicables en España, la entidad optó por la adaptación en el plazo de dos años habiendo completado la adaptación en el ejercicio 2022.

En cumplimiento de lo establecido por el Reglamento de Ordenación y Supervisión de los Seguros Privados (ROSSP) respecto a las hipótesis actuariales para el cálculo de las provisiones matemáticas, la Sociedad se adaptó a los requisitos establecidos en su artículo 34 en cuanto a las tablas de mortalidad. La provisión matemática en 2022 fue de 2.405 miles de euros situándose en 2023 en 2.099 miles de euros, disminuyendo por lo tanto en 306 miles de euros.

Durante el ejercicio 2023, de acuerdo con lo establecido en el artículo 33 del ROSSP así como la instrucción interna de inspección 9/2009, la Sociedad ha realizado el contraste de suficiencia de rentabilidad real, aplicando lo establecido en el apartado segundo de la mencionada instrucción para la rentabilidad real obtenida en el ejercicio en curso. La aplicación del mencionado método ha supuesto la liberación de la provisión adicional dotada en los ejercicios 2021 y 2022 por importe de 34,7 millones de euros. En el ejercicio 2022 la Sociedad mantuvo al cierre del ejercicio 2022 la provisión adicional dotada en el ejercicio 2021 (actualizada a la situación de pólizas en vigor al cierre del ejercicio 2022), la cual se basó en un método prospectivo, que difiere del aplicado en el ejercicio 2023, incluyendo la estimación de la rentabilidad del ejercicio siguiente tal y como se detalla en las cuentas anuales del ejercicio 2021.

Para los contratos celebrados antes del 1 de enero de 2016 afectados por el artículo 33.1.a), la Sociedad no ha optado por la adaptación a la estructura temporal de tipos de interés sin riesgo en el plazo máximo de 10 años, como indica la disposición adicional 5ª.

La Sociedad decidió dejar de inmunizar las carteras que estaban incluidas en el art. 33.2.a) y el art. 33.2.b), pasando estos contratos a los grupos del art. 33.1.a) en el ejercicio 2021. Se mantiene una provisión adicional de 9.580 miles en el ejercicio 2023 al calcular las provisiones al tipo de interés publicado por la DGS, siendo este del 1,88%.

A efectos de los cálculos de Solvencia, las tablas biométricas utilizadas son las tablas sectoriales recientemente publicadas PASEM/F 2020 y PERM/F 2020 de segundo orden, dada la limitación de tamaño de su cartera, en función del tipo de exposición sustancial al riesgo del producto, longevidad o mortalidad.

15.2. Provisiones no técnicas

En el cuadro siguiente se detalla el movimiento de este epígrafe en el ejercicio 2023:

Partida	Saldo inicial 2023	Dotaciones	Aplicaciones	Saldo Final 2023
Provisiones para impuestos y otras contingencias legales	4.499	25.082	(2.291)	27.290
Provisión para pensiones y obligaciones similares	5.199	2.086	(580)	6.705
Provisión para pagos por convenios de liquidación	1.578	2.425	(1.578)	2.425
Otras provisiones no técnicas	52.296	53.089	(42.201)	63.184
Total	63.572	82.682	(46.650)	99.604

Datos en miles de euros

En el cuadro siguiente se detalla el movimiento de este epígrafe en el ejercicio 2022:

Partida	Saldo inicial 2022	Dotaciones	Aplicaciones	Saldo Final 2022
Provisiones para impuestos y otras contingencias legales	3.286	1.213	-	4.499
Provisión para pensiones y obligaciones similares	5.835	1.642	(2.278)	5.199
Provisión para pagos por convenios de liquidación	1.804	1.578	(1.804)	1.578
Otras provisiones no técnicas	75.466	44.601	(67.771)	52.296
Total	86.391	49.034	(71.853)	63.572

Datos en miles de euros

El epígrafe “Provisiones para impuestos y otras contingencias legales”, recoge el importe de la provisión para cubrir riesgos fiscales. El incremento correspondiente al ejercicio 2023 se debe principalmente a las actas de inspección recibidas en 2023 y que se encuentran recurridas tal y como se indica en la Nota 13.

El cuanto al epígrafe de “Otras provisiones no técnicas” recoge, entre otros, los siguientes conceptos a destacar:

- La compañía tiene dotada una provisión por importe de 6.314 miles de euros, 7.696 miles de euros en 2022, para hacer frente a posibles contingencias surgidas por posibles reclamaciones relacionadas con el negocio de vida vendido a través de la sucursal de Irlanda.
- Provisión por importe de 472 miles de euros correspondientes a una prestación derivada de viudedad de personal directivo jubilado, 515 miles de euros en el ejercicio 2022, siendo las hipótesis de cálculo para dicha provisión en los ejercicios 2023 y 2022 las siguientes:

	Personal directivo jubilado	
	2023	2022
Tablas de Mortalidad	PER2012	PER2012
Tipo de interés técnico	4,06%	3,60%
Tasa de incremento futuro IPC	2,46%	2,70%
Tasa de crecimiento futuro de las partidas salariales del convenio	-	-

Este compromiso no se encuentra externalizado y consiste en una renta vitalicia creciente según el IPC real.

A continuación, se presenta la conciliación del valor actual de la obligación derivada de este compromiso, en los ejercicios 2023 y 2022.

Concepto	2023	2022
Valor actual de la obligación al inicio del ejercicio	515	557
- Coste por intereses	17	3
- Pérdidas y ganancias actuariales	11	26
- Modificaciones por variación en el tipo de cambio	-	-
- Aportaciones efectuadas por el empleador	-	-
- Aportaciones efectuadas por los participantes	-	-
- Prestaciones Pagadas	(71)	(71)
- Amortizaciones	-	-
- Liquidaciones	-	-
Valor actual de la obligación al final del ejercicio	472	515

Datos en miles de euros

- Provisión por importe de 12.821 miles de euros al cierre del ejercicio 2023, siendo de 10.626 miles de euros en el ejercicio 2022, a liquidar a mediadores durante el ejercicio, así como un importe de 20.809 miles de euros correspondiente al importe estimado de obligaciones pendientes de pago por servicios externos y cuyo importe en ejercicio 2022 fue de 25.296 miles de euros.
- Provisión por importe de 16.427 miles de euros en el ejercicio 2023, siendo de 7.037 miles de euros en el ejercicio 2022, para el programa de jubilaciones anticipada.

De acuerdo con la información disponible en cada momento, las provisiones se valorarán en la fecha de cierre del ejercicio, por el valor actual de la mejor estimación posible del importe necesario para cancelar o transferir a un tercero la obligación, registrándose los ajustes que surjan por la actualización de la provisión como un gasto financiero conforme se vayan devengando. Cuando se trate de provisiones con vencimiento inferior o igual a un año, y el efecto financiero no sea significativo, no será necesario llevar a cabo ningún tipo de descuento.

16. Información sobre medio ambiente

La Sociedad no mantiene ninguna partida de naturaleza medioambiental que pudiera ser significativa y que debiera incluirse bajo mención específica en la presente memoria.

17. Retribución a largo plazo al personal

Beneficios de Prestación definida

En el cuadro siguiente se detalla el movimiento de este epígrafe en los ejercicios 2023 y 2022:

	Valor actual de la obligación	
	2023	2022
Saldo al inicio del ejercicio	5.198	5.835
Incrementos	2.087	1.641
Disminuciones	(580)	(2.278)
Saldo Final	6.705	5.198
Activos afectos (efectivo)	6.705	5.198
Déficit/Superávit	-	-

Datos en miles de euros

PÁG 78

A 31 de diciembre de 2023 los compromisos más significativos son los siguientes:

La Sociedad (España)

- **Premio de permanencia:**

La Sociedad mantiene internamente el premio de permanencia que tiene acordado con todos sus empleados en España, conforme al cual se establecen las siguientes remuneraciones:

- A los 15 años de servicio se abonará un pago por importe de 500 euros
- A los 25 años de servicio se abonará una mensualidad bruta de salario
- A los 35 años de servicio se abonarán dos mensualidades brutas de salario

Dichos premios no generan derecho a percepción alguna en caso de abandono de la empresa antes de la fecha de antigüedad requerida, siendo abonados a aquellos trabajadores en activo, en el año que cumplen dichos aniversarios.

Las hipótesis utilizadas para los ejercicios 2023 y 2022, en el cálculo del compromiso han sido las siguientes:

	2023	2022
Tablas de Mortalidad	PERM2012	PERM2012
Tablas de Invalidez	PEIAMF	PEIAMF
Tipo de interés técnico (15 años)	4,08%	3,58%
Tipo de interés técnico (25-35 años)	4,16%	3,71%
Rentabilidad sobre activos a largo plazo	0,00%	0,00%
Tasa de incremento futuro I.P.C.	2,46%	2,70%
Tasa de crecimiento futuro de las partidas salariales del convenio	3,50%	3,20%

A continuación, se detalla la conciliación del valor actual de la obligación derivada de los planes de prestación definida por este compromiso en los ejercicios 2023 y 2022:

	2023	2022
Valor actual de la obligación al inicio del periodo	3.659	4.474
Ajustes al saldo inicial por operación de fusión	-	-
· Coste de los servicios del ejercicio corriente	209	265
· Coste por intereses	130	31
· Aportaciones efectuadas por los participantes	-	-
· Pérdidas y ganancias actuariales	(75)	(958)
· Prestaciones Pagadas	(318)	(153)
· Coste de los servicios pasados	-	-
· Reducciones	-	-
· Liquidaciones	-	-
Valor actual de la obligación al final del periodo	3.605	3.659

Datos en miles de euros

- **Planes Executive Partnership:**

Los planes EPP (Executive Partnership Plan) y EPDCP (Executive Partnership Deferred Compensation Plan), cubren el pago de bonos de directivos claves que prestan servicios en operaciones locales de la Sociedad, siendo el importe registrado en el ejercicio 2023 de 1.387 miles de euros, y de 585 miles de euros en 2022.

Sucursal (Portugal)

- **Premio de permanencia:**

La Sociedad mantiene internamente el siguiente premio de permanencia que tiene acordado con todos sus empleados en Portugal, conforme al cual se establecen las siguientes remuneraciones:

- El empleado menor de 50 años tiene derecho a recibir un premio equivalente a medio pago mensual cada cinco años
- El premio es diferente cuando el empleado tiene 50 años. En ese caso, el convenio colectivo señala que el premio es el siguiente:
 - Tres días cuando el empleado tiene 50 años y 15 años de servicios.
 - Cuatro días cuando el empleado tiene 52 años y 18 años de servicios.
 - Cinco días cuando el empleado tiene 54 años y 20 años de servicios.

	2023
Tablas de Mortalidad	TV8890
Tablas de Invalidez	S.O.A.Trans male
Tipo de interés técnico (15 años)	3,160%
Tipo de interés técnico (25-35 años)	3,240%
Rentabilidad sobre activos a largo plazo	3,650%
Tasa de incremento futuro I.P.C.	2,00%
Tasa de crecimiento futuro de las partidas salariales del convenio	2,64%

El valor actual de esta obligación es de 351 miles de euros en el ejercicio 2023 siendo de 329 miles de euros en 2022.

Adicionalmente, en el ejercicio 2021 la Sociedad creó un premio de permanencia para todos sus empleados en Portugal, por el cual a los 15 años de servicio se abonará un pago por importe de 500 euros.

- **Fondo de Pensiones**

La compañía cubre el compromiso de una renta mensual a todos los empleados prejubilados ya sea en caso de supervivencia o invalidez, cuando al menos hayan cumplido 10 años de servicio activo. Este compromiso se encuentra externalizado.

	2023	2022
Tablas de Mortalidad	TV8890	TV8890
Tablas de Invalidez	S.O.A.Trans male	S.O.A.Trans male
Rentabilidad sobre activos a largo plazo	3,65%	3,20%
Tipo de interés técnico	3,18%	3,20%
Tasa de crecimiento futuro de las partidas salariales del convenio	2,64%	3,20%

A continuación, se detalla la conciliación del valor actual de la obligación derivada de los planes de prestación definida por este compromiso en el ejercicio 2023 y 2022:

	2023	2022
Valor actual de la obligación al inicio del periodo	4.555	5.721
Ajustes al saldo inicial	-	-
· Coste de los servicios del ejercicio corriente	-	-
· Coste por intereses	135	24
· Aportaciones efectuadas por los participantes	-	-
· Pérdidas y ganancias actuariales	(101)	(539)
· Prestaciones Pagadas	(619)	(681)
· Coste de los servicios pasados	-	-
· Reducciones	-	-
· Liquidaciones	5	29
Valor actual de la obligación al final del periodo	3.975	4.554

Datos en miles de euros

Sucursal (Irlanda)

- **Premio de permanencia:**

En el ejercicio 2021 la Sociedad creó un premio de permanencia para todos sus empleados en Irlanda, similar al que existe en España y Portugal, por el cual a los 15 años de servicio se abonará un pago por importe de 500 euros.

Aportación definida

La Sociedad (España)

Adicionalmente, y con independencia de lo anterior, la Sociedad en España tiene establecido un Plan de Pensiones del sistema de empleo llamado “Plan de Empleo de Grupo Liberty Seguros”, que integra a todos los empleados incluidos en el ámbito personal del Convenio Colectivo. Este Plan de Pensiones se encuentra gestionado por BBVA, S.A.

La incorporación al Plan se producirá una vez que el empleado cuente con un mes de antigüedad en la Sociedad. El Plan está integrado por 949 partícipes en 2023, siendo 934 partícipes en 2022.

La cuantía de la aportación realizada por la Sociedad Promotora es de un 2,5% del Salario Bruto Anual para 2023 (ampliable al 3% en el caso que el partícipe aporte un 1% a título individual), siendo para 2022 de un 2,5%. En todo caso, se mantendrán las mejoras al Plan de Pensiones para aquellos empleados que a título individual las vinieran disfrutando. Las aportaciones realizadas a dicho Plan de Pensiones durante el año 2023 han sido 1.092 miles de euros, 1.007 miles de euros en 2022.

Sucursal (Portugal)

En el ejercicio 2012, con la entrada en vigor del nuevo Convenio Colectivo de la Actividad Aseguradora en Portugal, firmado entre la Asociación Portuguesa de Aseguradoras (APS) y el sindicato de profesionales de seguros de Portugal (SISEP), se creó en la filial portuguesa un nuevo plan de aportación definida. El nuevo convenio de seguros establece que todos aquellos empleados con contratos de duración indefinida y en activo, se pueden beneficiar de los planes individuales de jubilación (PIR).

El Fondo admite transferencias de otros Fondos de Pensiones, siempre que resulten de contribuciones de entidades suscritas del anterior o del nuevo Convenio Colectivo de Trabajadores (CCT) para el Plan Individual de Reforma, incluyendo la transferencia inicial o de contribuciones efectuadas por los Participantes para el Plan Individual de Reforma del nuevo CCT.

PÁG 81

El plan está integrado por 556 partícipes en el ejercicio 2023 y por 554 partícipes en el ejercicio 2022 y se han realizado aportaciones de 196 miles de euros en 2023, 188 miles de euros en 2022.

Sucursal (Irlanda)

La sociedad irlandesa cuenta con un tipo de fondo de pensiones de aportación definida, cuyo proveedor del fondo es Irish Life y el nombre del plan de pensiones es Personal Lifestyle Strategy, que es un fondo de bajo riesgo. Este es el plan que tiene la sociedad por defecto, pero los empleados podrán optar por mover su dinero entre diferentes planes si lo solicitan.

El plan está integrado por 258 partícipes en el ejercicio 2023, siendo 286 partícipes en 2022 y habiéndose realizado aportaciones por importe de 2.126 miles de euros en 2023, siendo de 2.218 miles de euros en 2022.

18. Hechos posteriores al cierre

La Sociedad se encuentra en el proceso de finalizar la venta de la oficina de Cavan en Irlanda.

A la fecha de formulación de estas Cuentas Anuales se encuentra pendiente la autorización del Supervisor a la alianza de bancaseguros que en 2022 firmó la Sociedad y Bankinter para los ramos de hogar y automóviles.

Con fecha 18 de enero de 2024 el Tribunal Constitucional ha declarado inconstitucional los preceptos del Real Decreto-ley 3/2016, de 2 de diciembre, sobre las limitaciones a la compensación de Bases Imponibles Negativas y a la aplicación de la Deducción por Doble Imposición Interna en el cálculo del Impuesto de Sociedades por vulnerar el artículo 86.1 de la Constitución Española, afectando al cálculo del impuesto descrito en la Nota 13 de la memoria, el cual fue efectuado considerando la regulación vigente a 31 de diciembre de 2023, esto es, el Real Decreto-ley 3/2016, dado que su anulación es un hecho posterior acaecido en 2024.

19. Operaciones con partes vinculadas

En el cuadro siguiente se adjunta el detalle de los saldos que mantiene la Sociedad con las empresas del grupo Liberty hasta el 31 de diciembre de 2023, así como los importes de las operaciones realizadas:

	2023	2022
ACTIVO		
Liberty Mutual - Contrato de Reaseguro Cedido - Provisiones Técnicas	-	65.231
Liberty Mutual - Contrato de Reaseguro Cedido - Saldos Sinistros/Primas	-	6.439
Liberty Mutual - Suplidos con Irlanda	929	753
Liberty International Holding INC	-	274
Liberty International European Holding	-	178
LMAT Natural Resources International, SL	-	6
LSM Europe Sarl	-	980
Liberty Mutual Insurance Europe SE (London)	6.659	-
Hughes Insurance Services Limited	-	17

	2023	2022
PASIVO		
Liberty Mutual - Suplidos con España y Portugal	782	1.517
Liberty Mutual - Saldos por comisiones gestión de inversiones	366	449
Santa Rita Arbol Holding SL	-	2
Tecla Santa Marta Holding SL	-	2
Liberty Agrega Servicios LTDA	-	32
Liberty Mutual Insurance Europe SE (London)	-	21
LSM HoldCo S.L.	-	153
Hughes Insurance Services Limited	-	7
Liberty International European Holding	9	647
INGRESOS		
Liberty International Brasil Ltda - Ingresos por dividendo	-	117.879
Liberty International Brasil Ltda - Venta de Brasil	-	494.732
GASTOS		
Liberty Mutual - Siniestralidad reaseguro cedido	(6.925)	(32.331)
Liberty Mutual - Comisiones gestión de inversiones	-	(5.305)
Liberty Mutual - Primas reaseguro cedido	-	(7.775)

Datos en miles de euros

Desde el 1 de enero de 2016 la Sociedad formaba parte de un grupo de consolidación español cuya entidad dominante era Liberty International European Holdings, S.L Sociedad Unipersonal. La Sociedad tiene su domicilio social, y desarrolla su actividad, en el Paseo de las Doce Estrellas 4, de Madrid, España. Dicha entidad, tenía a diciembre 2023 participación directa en los términos previstos en el artículo 42 del Código de Comercio, en las siguientes sociedades: Liberty Spain Holdings LLC y Liberty Specialty Markets Holdco, S.L.U. A través de estas participaciones directas, Liberty International European Holdings S. L. Sociedad Unipersonal es la sociedad matriz de un conjunto de sociedades dedicadas a las actividades de seguros en sus diferentes ramos, tanto de vida como de no vida.

Tal y como se indica en la Nota 1, con fecha 31 de enero de 2024, y tras haber recibido las correspondientes aprobaciones reglamentarias, se ha formalizado la venta de la totalidad de las acciones de la Sociedad a la entidad Assicurazioni Generali S.p.A, pasando a ser su accionista único, y siendo por tanto la Sociedad parte del grupo Generali a partir de dicha fecha.

Contrato de préstamo “Revolving loan agreement”

Con fecha 30 de diciembre de 2019 se firmó una línea de crédito no comprometida siendo Liberty International European Holdings S.L.U y Liberty Mutual Insurance Company prestamistas solidarios por un importe máximo de 175 millones de euros, dicha línea de crédito ha sido cancelada el 20 de noviembre de 2023.

Información relacionada con los administradores

Con fecha 31 de enero, tras la compra por parte de Assicurazioni Generali, S.p.A. de la totalidad de las acciones de la Sociedad, se produjo la renuncia del antiguo Consejo de Administración y el nombramiento del nuevo, cuyos miembros se detallan en el apartado c de esta nota.

a. Remuneraciones al Órgano de Administración de la Sociedad y al personal de alta dirección

A cierre del ejercicio no existía personal categorizado como alta dirección, distinto de los miembros que hasta el 30 de enero de 2024 formaban el Consejo de Administración. Las remuneraciones devengadas por

los miembros del Órgano de Administración de la Sociedad, por cualquier causa que mantenían con la Sociedad, fueron las siguientes:

	2023	2022
Retribuciones dinerarias	1.134	697
Retribuciones en especie	14	13
Aportaciones a planes de pensiones	8	6
	1.156	716

Datos en miles de euros

De los miembros que formaban parte del Consejo de Administración hasta el 30 de enero de 2024, únicamente los Consejeros Independientes y el Presidente del Consejo de Administración recibieron retribución por ostentar dicho cargo y consistió en una asignación fija anual, cuyos importes en el ejercicio ascendieron a 144 y 73 miles de euros respectivamente (148 y 73 miles de euros en 2022). El resto de dichos consejeros no recibieron en 2023 y 2022 ninguna retribución diferente a la derivada de su relación laboral, no percibiendo por tanto retribución en su condición de miembros del Consejo de Administración.

La Sociedad no tiene obligaciones en materia de pensiones o seguros de vida respecto a los miembros anteriores o actuales del Consejo de Administración, en virtud de su condición como consejeros.

La Sociedad tiene contratada, a través de su anterior casa matriz Liberty Mutual, una póliza de responsabilidad civil ante los posibles daños ocasionados por actos u omisión de sus administradores en el ejercicio de su cargo, no pagando ésta primas por dicha póliza, ni teniendo ningún gasto registrado por este concepto.

b. Anticipos y créditos al Órgano de Administración y al personal de alta dirección

Al cierre del ejercicio 2023, la Sociedad no tiene concedido anticipos ni créditos a los miembros de su Órgano de Administración ni al personal de alta dirección ni ha prestado garantías por cuenta de éstos.

c. Participaciones y cargos de los Administradores

El Consejo de Administración a la fecha de formulación está formado por los siguientes miembros:

Nombre	Cargo	Fecha Nombramiento
D. Jaime Anchustegui Melgarejo	Presidente del Consejo de Administración	31/01/2024
D. Antonio Santiago Villa Ramos	Vicepresidente del Consejo de Administración	31/01/2024
D. Rosario Amelia Fernández-Ramos Oca	Vicesecretaria segunda del Consejo de Administración	31/01/2024
D. Carlos Escudero Segura	Consejero	31/01/2024
D. Francisco Artucha Telleria	Consejero	31/01/2024
D. Alberto Ridaura Rodríguez	Consejero	31/01/2024
D. Pedro Luis Francisco Carvalho	Consejero	31/01/2024

Al 31 de diciembre de 2023, y en relación con los requerimientos de los artículos 229 y 230 del Texto Refundido de la Ley de Sociedades de Capital, los anteriores miembros del Consejo de Administración hasta el 30 de enero de 2024, así como las personas a ellos vinculadas a las que se refiere el artículo 231 de la mencionada Ley, confirmaron que no desarrollaron actividades por cuenta propia o cuenta ajena

que entrañasen una competencia efectiva con la Sociedad o que, de cualquier otro modo, le sitúen en un conflicto permanente con los intereses de la misma. Este mismo requerimiento ha sido confirmado por los nuevos miembros del Consejo desde el 31 de enero de 2024 hasta la fecha de formulación de estas cuentas anuales.

20. Otra información

20.1. Personal empleado

Durante el ejercicio 2023, la Sociedad empleó la siguiente plantilla promedio del personal por categoría:

Categorías	Hombre	Mujer	TOTAL	Empleados con minusvalía > o = al 33%
Presidente	1	0	1	-
Director	6	4	10	-
Gerente	133	158	291	-
Colaborador	436	865	1.301	22
Total	576	1.027	1.603	22

Los datos para el ejercicio 2022 fueron los siguientes:

Categorías	Hombre	Mujer	TOTAL	Empleados con minusvalía > o = al 33%
Presidente	1	0	1	-
Director	6	4	10	-
Gerente	132	158	290	-
Colaborador	433	850	1.283	13
Total	572	1.012	1.584	13

20.2. Remuneración Auditoría de Cuentas

Los honorarios devengados en los ejercicios 2023 y 2022 por servicios prestados por el auditor de cuentas y otras formas de su red son los siguientes:

	2023	2022
Servicios de auditoría (incluye sucursales de Portugal e Irlanda)	825	876
Otros servicios relacionados con auditoría	218	211
Otros trabajos de revisión y verificación contable	-	-
Servicios Fiscales	184	-
Otros servicios	-	95
Total	1.227	1.182

Datos en miles de euros

20.3. Información sobre el periodo medio de pago a proveedores

De acuerdo con lo establecido en la disposición adicional única de la Resolución de 29 de enero de 2016, del Instituto de Contabilidad y Auditoría de Cuentas, sobre la información a incorporar en la memoria de las cuentas anuales en relación con el periodo medio de pago a proveedores en operaciones comerciales, se detalla la información relativa al periodo medio de pago a proveedores durante el ejercicio 2023 y 2022:

	2023	2022
	Días	Días
Periodo medio de pago a proveedores	8,61	18,69
Ratio de operaciones pagadas	8,64	18,65
Ratio de operaciones pendientes	7,17	20,89

Para dar cumplimiento a la misma, se hace constar que la Sociedad a 31 de diciembre de 2023 mantiene un importe total de pagos realizados a los proveedores de 95.178 miles de euros y un importe de operaciones pendientes de pago de 1.589 miles de euros. Siendo el importe total de pagos realizados a proveedores a 31 de diciembre de 2022 de 104.044 miles de euros y un importe de operaciones pendientes de pago de 1.902 miles de euros.

La información sobre las facturas pagadas en un periodo inferior al máximo establecido en la normativa de morosidad es la siguiente:

	2023	2022
Volumen monetario de facturas pagadas en un periodo inferior al máximo establecido en la normativa de morosidad	91.139	101.314
Porcentaje que representan los pagos inferiores a dicho máximo sobre el total de los pagos realizados	96%	97%
Número de facturas pagadas en un periodo inferior al máximo establecido en la normativa de morosidad	6.304	6.579
Porcentaje sobre el total de facturas	86%	75%

20.4 Combinaciones de Negocio

Durante los ejercicios 2023 y 2022 no ha habido operaciones relacionadas con Combinaciones de Negocio.

PÁG 86

21. Información segmentada

A continuación, se detalla el volumen de primas y provisiones técnicas por ramos, distinguiendo entre vida y no vida, y entre seguro directo y reaseguro aceptado para los ejercicios 2023 y 2022:

Ejercicio 2023	Operaciones SD declaradas en España		Operaciones RA declaradas en España		Operaciones SD declaradas en EEE (*)		Operaciones RA declaradas en EEE		Operaciones SD declaradas fuera EEE		Operaciones RA declaradas fuera EEE	
	Primas	Provisiones	Primas	Provisiones	Primas	Provisiones	Primas	Provisiones	Primas	Provisiones	Primas	Provisiones
Accidentes	5.892	6.648	-	-	38.589	191.768	-	-	-	-	-	-
Enfermedad	93	78	-	-	10.344	1.963	-	-	-	-	-	-
Transportes	2.830	2.773	-	-	901	1.079	-	-	-	-	-	-
Incendios	-	-	-	-	45	13	-	-	-	-	-	-
Otros daños	48	43	-	-	-	2.706	-	-	-	-	-	-
Autos Responsabilidad Civil	223.107	395.993	-	-	219.600	536.775	-	-	12.572	26.992	-	-
Autos Otras Garantías	301.702	206.593	-	-	92.189	28.598	-	-	2.347	11.283	-	-
Responsabilidad Civil	4.113	13.898	-	-	2.824	28.357	-	-	2.945	11.177	-	-
Crédito y caución	-	-	-	-	-	138	-	-	-	-	-	-
Pérdidas pecuniarias diversas	5	26	-	-	34	20	-	-	-	-	-	-
Multirriesgos hogar	126.594	101.242	-	-	52.231	44.090	-	-	-	-	-	-
Multirriesgos comercio	15.448	16.242	-	-	7.186	7.272	-	-	-	-	-	-
Multirriesgos comunidades	25.687	28.769	-	-	4.385	5.048	-	-	-	-	-	-
Multirriesgos industrial	9.354	13.873	-	-	1.902	4.282	-	-	-	-	-	-
Otros Multirriesgos	1.495	1.472	-	-	-	-	-	-	-	-	-	-
Decesos	-	-	-	-	-	-	-	-	-	-	-	-
Defensa Jurídica	-	-	-	-	5.190	5.731	-	-	-	-	-	-
Vida	69.955	733.204	-	-	36.082	737.017	-	-	-	-	-	-
Total	786.322	1.520.854	-	-	471.501	1.589.445	-	-	17.864	49.452	-	-

Datos miles de euros

(*) El negocio directo del grupo ha sido suscrito tanto en España como en el extranjero, correspondiendo el negocio suscrito fuera de España a las operaciones llevadas a cabo por las sucursales de Irlanda, Portugal y Reino Unido integradas dentro de la Sociedad.

PÁG 87

Ejercicio 2022	Operaciones SD declaradas en España		Operaciones RA declaradas en España		Operaciones SD declaradas en EEE (*)		Operaciones RA declaradas en EEE		Operaciones SD declaradas fuera EEE		Operaciones RA declaradas fuera EEE	
	Primas	Provisiones	Primas	Provisiones	Primas	Provisiones	Primas	Provisiones	Primas	Provisiones	Primas	Provisiones
Accidentes	5.972	6.241	-	-	37.247	181.675	-	-	-	-	-	-
Enfermedad	117	71	-	-	9.673	3.094	-	-	-	-	-	-
Transportes	2.688	2.867	-	-	856	1.027	-	-	-	-	-	-
Incendios	23	4	-	-	32	33	-	-	-	-	-	-
Otros daños	108	69	-	-	-	2.706	-	-	-	-	-	-
Autos Responsabilidad Civil	214.737	360.009	-	-	213.261	587.116	-	-	-	-	-	-
Autos Otras Garantías	301.706	202.755	-	-	85.337	46.181	-	-	-	-	-	-
Responsabilidad Civil	4.206	14.770	-	-	6.442	47.950	-	-	-	-	-	-
Crédito y caución	-	-	-	-	22	205	-	-	-	-	-	-
Pérdidas pecuniarias diversas	5	70	-	-	30	18	-	-	-	-	-	-
Multirriesgos hogar	118.943	92.524	-	-	50.769	44.883	-	-	-	-	-	-
Multirriesgos comercio	15.015	16.043	-	-	7.242	6.477	-	-	-	-	-	-
Multirriesgos comunidades	25.489	23.563	-	-	4.200	4.889	-	-	-	-	-	-
Multirriesgos industrial	9.310	14.617	-	-	2.098	4.233	-	-	-	-	-	-
Otros Multirriesgos	1.611	1.691	-	-	-	-	-	-	-	-	-	-
Decesos	-	-	-	-	-	-	-	-	-	-	-	-
Defensa Jurídica	-	-	-	-	4.689	5.556	-	-	-	-	-	-
Vida	74.607	803.991	-	-	37.941	685.938	-	-	-	-	-	-
Total	774.537	1.539.285	-	-	459.839	1.616.569	-	-	-	-	-	-

Datos miles de euros

(*) El negocio directo del grupo ha sido suscrito tanto en España como en el extranjero, correspondiendo el negocio suscrito fuera de España a las operaciones llevadas a cabo por las sucursales de Irlanda y Portugal integradas dentro de la Sociedad. El negocio suscrito en el Reino Unido en el 2022 era a través de Libre Prestación de Servicios vendido a través de la sucursal de Irlanda y por tanto incorporado en la columna de Operaciones declaradas en EEE.

Durante el ejercicio 2023 el volumen de operaciones desarrolladas en España asciende a 786.322 miles de euros que representan el 61,64% del negocio total de la Sociedad. En el ejercicio 2022 el importe de operaciones desarrolladas en España fue de 774.537 miles de euros, que representaron el 62,75% del negocio total de la Sociedad.

El volumen de primas al cierre del ejercicio 2023, suscrito fuera del España fue de 489.365 miles de euros, un 38,36%

De dicho importen corresponde a la sucursal de Portugal 256.164 miles de euros, a la sucursal en Irlanda 215.337 miles de euros, y 17.864 miles de euros al negocio suscrito en el Reino Unido. El volumen de primas alcanzado fuera del territorio español a cierre de ejercicio 2022 fue de 459.839 miles de euros, un 37,25% del volumen total del negocio de la Sociedad, correspondiente a la sucursal de Portugal 243.438 miles de euros y a la sucursal en Irlanda 216.400 miles de euros, incluyendo en esta cifra el negocio en Libre Prestación de Servicios en el Reino Unido por importe de 21.780 miles de euros.

22. Información técnica

En relación con las políticas contables de los contratos de seguro, los activos, pasivos, ingresos y gastos derivados de dichos contratos, se registran de acuerdo con las normas de registro y valoración descritas en la nota 4 de este informe.

El Consejo de Administración es el responsable último de velar por la correcta aplicación de las políticas que ayuden a evaluar los riesgos y su gestión.

Los principales riesgos a los que se enfrenta la Sociedad son los inherentes a su actividad aseguradora y al entorno macroeconómico actual.

- **Riesgos técnicos:** se refieren fundamentalmente a las potenciales pérdidas derivadas de una posible insuficiencia de primas o reservas, originadas bien por errores en los modelos de tarificación o suscripción, bien por fluctuaciones imprevistas del entorno macroeconómico o por nuevas tendencias y cambios en los hábitos y consumo de la Sociedad.
- **Riesgos operacionales:** son los riesgos derivados de fallos en los procesos, personal o sistemas inadecuados, incluido el riesgo de que operaciones clave no puedan continuar con independencia de circunstancias o acontecimientos adversos. Los riesgos operativos incluyen los riesgos derivados de terceros, el fraude, la ciberseguridad y la continuidad del negocio. La empresa trata de mitigar estos riesgos hasta un nivel prudente, garantizando el cumplimiento de las directrices y los procedimientos y la implantación de un sólido sistema de control interno en sus operaciones.

La Sociedad tiene establecidos procedimientos de control interno, diferenciados por ramos de seguro, y canal de distribución que permiten realizar un seguimiento puntual de la situación y evolución de las variables críticas del negocio, así como de su evolución respecto a los planes de negocio y objetivos operacionales.

Además del seguimiento del volumen de producción, la Sociedad realiza un seguimiento exhaustivo mensualmente de la evolución de las variables críticas que condicionan la rentabilidad del negocio, como son:

- Mantenimiento de una cartera equilibrada y saneada, catalogando los clientes y las pólizas en función de su rentabilidad.
- Retención de los clientes, poniendo foco especial en los rentables para la Sociedad.
- Suficiencia técnica de la prima, realizando un control periódico de la siniestralidad por segmentos de riesgo, controlando que en todo momento exista un equilibrio técnico de la cartera y realizando análisis de sensibilidad y estrés de la cartera ante incrementos de prima, coste medio de los siniestros y frecuencia de estos.

PÁG 89

- Seguimiento mensual de la siniestralidad, por producto y canal de distribución, en cuanto a frecuencia y coste medio, y causas de posibles desviaciones respecto al presupuesto establecido.
- Seguimiento del desempeño operativo, incluidos los indicadores de nivel de servicio y el desempeño de los proveedores externos.
- Prevención y control del fraude, seguimiento mensual del impacto que la gestión de la prevención y el control del fraude tiene sobre el coste medio de los siniestros.

En la nota 21 “Información segmentada” de la presente memoria, se ofrece información relativa a la concentración de los ingresos derivados de primas emitidas correspondientes al seguro directo y reaseguro aceptado distribuido por áreas geográficas.

En cuanto al reaseguro cedido, la Sociedad mantiene sus contratos con algunas de las principales y más solventes reaseguradoras del mundo, así como entidades de Liberty Mutual, Grupo del que la Sociedad formaba parte hasta 31 de enero de 2024, que operan a nivel mundial con el rating crediticio en línea con las políticas de reaseguro de la Sociedad.

El 1 de enero de 2016, entró en vigor la nueva normativa de Solvencia II. La Sociedad durante el ejercicio 2023 ha realizado los cálculos correspondientes trimestralmente, manteniendo una robusta posición de capital.

Durante el ejercicio 2016 la Sociedad se adaptó a la disposición adicional 5ª del ROSSEAR, en lo que se refiere al cálculo de las provisiones técnicas a efectos contables, por la que los contratos de seguros de vida celebrados a partir del 1 de enero de 2016 deberán utilizar como tipo de interés máximo el resultante de la estructura temporal pertinente de tipos de interés sin riesgo previsto en el artículo 54, incluyendo el componente relativo al ajuste de volatilidad previsto en el artículo 57. Para el resto de los contratos de seguro de vida celebrados antes del 1 de enero de 2016 la Sociedad sigue usando como tipos de interés para el cálculo de la provisión de seguros de vida cualquiera de los apartados del artículo 33 del Reglamento de Ordenación y Supervisión de los Seguros Privados, a excepción de lo previsto en sus incisos 1.a), 1º. y 1.b). 1º, al haber optado por no adaptarse a la Disposición adicional 5ª.

22.1. Composición del negocio de vida y volumen de primas

Los siguientes cuadros recogen la composición del seguro de Vida, por volumen de primas devengas en los ejercicios 2023 y 2022:

Ejercicio 2023	
Concepto	Seguro Directo
Primas por contratos individuales	102.510
Primas por contratos de seguros colectivos	3.527
Primas periódicas	104.049
Primas únicas	1.988
Primas de contratos sin participación en beneficios	40.918
Primas de contratos con participación en beneficios	21.085
Primas de contratos en los que el riesgo de inversión recae en los suscriptores de las pólizas	44.034
Datos en miles de euros	

Ejercicio 2022	
Concepto	Seguro Directo
Primas por contratos individuales	108.641
Primas por contratos de seguros colectivos	3.907
Primas periódicas	109.563
Primas únicas	2.985
Primas de contratos sin participación en beneficios	41.549
Primas de contratos con participación en beneficios	22.846
Primas de contratos en los que el riesgo de inversión recae en los suscriptores de las pólizas	48.153

Datos en miles de euros

22.2. Condiciones técnicas de las principales modalidades del seguro de vida

A continuación, se recogen las condiciones técnicas de las principales modalidades del seguro de vida mantenidas en el ejercicio 2023:

España:

Producto	Modalidad	Familia	Tablas utilizadas	Tipo de interés	Participación en beneficios		
					Con o sin	Importe	Forma de cálculo
Jubilación personal	Seguro supervivencia	de Capital diferido	GRM-70	6%	SI	-	(1))
Término fijo	Seguro supervivencia	de Capital diferido	GKM-80	4%, 5%, 6%	SI	-	(1)
Ahorro tradicional diferido	Seguro supervivencia	de Capital diferido	GRMF-70	5%, 6%	SI	-	(1)
Plan líder	Seguro supervivencia	de Capital diferido	GRMF-70	6%	SI	-	(1)
Plan jubilación revalorizable	Seguro supervivencia	de Capital diferido	GRMF-70	4%, 5%, 6%	SI	-	(1)
Plan Génesis	Seguro Mixto	Capital diferido	GKM-80	2,5%, 4%, 6%	SI	-	(3)
Vida XXI	Seguro Mixto	Vida Universal	GKM-80	4%, 6%	SI	-	(2)
Jubilación XXI	Seguro Mixto	Vida Universal	GKM-80	4%, 6%	SI	-	(2)
Génesis XXI	Seguro Mixto	Vida Universal	GKM-95	DGS	SI	-	(3)
Plan de Previsión Asegurado	Seguro supervivencia	de PPA	GKM-95/ PASEM	Min (DGS, 2,5%)	SI	-	(2)
Plan individual de ahorro sistemático	Seguro supervivencia	de PIAS	PASEM2010	Varios	NO	-	-
Unit Linked	Ahorro	Riesgo Tomador	PASEM2010	-	NO	-	-
Liberty Vida	Seguro de muerte	Fallecimiento	PASEM2020	0%	NO	-	-
Génesis Vida	Seguro de muerte	Fallecimiento	PASEM2020	0%	NO	-	-
Regal Vida	Seguro de muerte	Fallecimiento	PASEM2020	0%	NO	-	-

Datos en miles de euros

- (1) 90% (Interés real inversiones – Interés técnico)
- (2) Interés declarado por anticipado
- (3) Interés técnico + (Rentabilidad bruta*0,95 – 0,0175 – Interés técnico)

Las tablas de mortalidad utilizadas y los tipos de interés hacen referencia a los indicados en las notas técnicas para la tarificación, ya que para el cálculo de las provisiones se utilizan las tablas actuales conforme a la Resolución de 17 de diciembre de 2020 y el tipo de interés conforme a lo dispuesto en el art. 33.

PÁG 91

Portugal:

Producto	Modalidad	Familia	Tablas utilizadas	Tipo de interés	Participación en beneficios		
					Con o sin	Importe	Forma de cálculo
Planinveste	Seguro de supervivencia	Vida Universal	OTRAS	4%	SI	11,72 €	(1)
CPE	Seguro de supervivencia	Vida Universal	OTRAS	4%	SI	-	(1)
Europeia PPR	Seguro de supervivencia	Vida Universal	OTRAS	4%	SI	-	(2)
Win PPR	Seguro de supervivencia	Vida Universal	OTRAS	3%	SI	-	(2)
Plano Poupança Segura	Seguro de supervivencia	Vida Universal	OTRAS	3%	SI	0,2	(1)
Liberty Poupança	Seguro de supervivencia	Capital diferido	GRMF95	70% Euribor	SI	-	(1)
Liberty Poupança Mais	Seguro de supervivencia	Capital diferido	GRMF95	0,01 €	SI	193,4	(3)
Liberty PPR	Seguro de supervivencia	Vida Universal	GRMF95	70% Euribor	NO	-	NA
Liberty PPR Mais	Seguro de supervivencia	Vida Universal	GRMF95	0,01 €	SI	145,9	(3)
Plano PPR	Seguro de supervivencia	Capital diferido	OTRAS	3%	SI	-	(3)
Liberty Vida	Seguro de fallecimiento	Fallecimiento	GKM-95	4%	NO	-	NA
Temporário group	Seguro de fallecimiento	Fallecimiento	GRMF80	4%	SI	15,2	(1)

Datos en miles de euros

- (1) 50% Resultado de la cuenta técnica/Financiera
(2) 90% (Interés real inversiones – Interés técnico)
(3) 75% (Interés real inversiones – Interés técnico)

Las tablas de mortalidad utilizadas y los tipos de interés hacen referencia a los indicados en las notas técnicas para la tarificación, ya que para el cálculo de las provisiones se utilizan las tablas actuales conforme a la Resolución de 17 de diciembre de 2020 y el tipo de interés conforme a lo dispuesto en el art. 33. Este negocio se considera posterior a enero de 2016 y se utiliza la curva libre de riesgo publicada por EIOPA.

Irlanda:

Producto	Modalidad	Familia	Tablas utilizadas	Tipo de interés	Participación en beneficios		
					Con o sin	Importe	Forma de cálculo
Unit Linked Paneuropeo	Ahorro	Riesgo Tomador	DAV94T/ DAV94R	-	NO	-	-

A continuación, se recogen las condiciones técnicas de las principales modalidades del seguro de vida que se mantuvieron en el ejercicio 2022:

PÁG 92

España:

Producto	Modalidad	Familia	Tablas utilizadas	Tipo de interés	Participación en beneficios		
					Con o sin	Importe	Forma de cálculo
Jubilación personal	Seguro de supervivencia	Capital diferido	GRM-70	6%	SI	-	(1)
Término fijo	Seguro de supervivencia	Capital diferido	GKM-80	4%, 5%, 6%	SI	-	(1)
Ahorro tradicional diferido	Seguro de supervivencia	Capital diferido	GRMF-70	5%, 6%	SI	-	(1)
Plan líder	Seguro de supervivencia	Capital diferido	GRMF-70	6%	SI	-	(1)
Plan jubilación revalorizable	Seguro de supervivencia	Capital diferido	GRMF-70	4%, 5%, 6%	SI	-	(1)
Plan Génesis	Seguro Mixto	Capital diferido	GKM-80	2,5%, 4%, 6%	SI	-	(3)
Vida XXI	Seguro Mixto	Vida Universal	GKM-80	4%, 6%	SI	-	(2)
Jubilación XXI	Seguro Mixto	Vida Universal	GKM-80	4%, 6%	SI	-	(2)
Génesis XXI	Seguro Mixto	Vida Universal	GKM-95	DGS	SI	-	(3)
Plan de Previsión Asegurado	Seguro de supervivencia	PPA	GKM-95/ PASEM	Min (DGS, 2,5%)	SI	-	(2)
Plan individual de ahorro sistemático	Seguro de supervivencia	PIAS	PASEM2010	Varios	NO	-	-
Unit Linked	Ahorro	Riesgo Tomador	PASEM2010	-	NO	-	-
Liberty Vida	Seguro de muerte	Fallecimiento	PASEM2020	0%	NO	-	-
Génesis Vida	Seguro de muerte	Fallecimiento	PASEM2020	0%	NO	-	-
Regal Vida	Seguro de muerte	Fallecimiento	PASEM2020	0%	NO	-	-

Datos en miles de euros

- (1) 90% (Interés real inversiones – Interés técnico)
(2) Interés declarado por anticipado
(3) Interés técnico + (Rentabilidad bruta*0,95 – 0,0175 – Interés técnico)

Portugal:

Producto	Modalidad	Familia	Tablas utilizadas	Tipo de interés	Participación en beneficios		
					Con o sin	Importe	Forma de cálculo
Flexiplus	Seguro de supervivencia	Vida Universal	OTRAS	0,04	SI	0	(1)
Planinveste	Seguro de supervivencia	Vida Universal	OTRAS	0,04	SI	53,85488	(1)
CPE	Seguro de supervivencia	Vida Universal	OTRAS	0,04	SI	0	(1)
Europeia PPR	Seguro de supervivencia	Vida Universal	OTRAS	0,04	SI	0	(2)
Win PPR	Seguro de supervivencia	Vida Universal	OTRAS	0,03	SI	0,41853	(2)
Plano Poupança Segura	Seguro de supervivencia	Vida Universal	OTRAS	0,0275	SI	0,24827	(1)
Liberty Poupança	Seguro de supervivencia	Capital diferido	GRMF95	70% Euribor	SI	0	(1)
Liberty Poupança Mais	Seguro de supervivencia	Capital diferido	GRMF95	0,01	SI	47,28986	(3)
Liberty PPR	Seguro de supervivencia	Vida Universal	GRMF95	70% Euribor	NO	0	NA
Liberty PPR Mais	Seguro de supervivencia	Vida Universal	GRMF95	0,01	SI	27,90745	(3)
Plano PPR	Seguro de supervivencia	Capital diferido	OTRAS	0,03	SI	0	(3)
Liberty Vida	Seguro de fallecimiento	Fallecimiento	GKM-95	0,04	NO	0	NA
Temporário group	Seguro de fallecimiento	Fallecimiento	GRMF80	0,04	SI	26,6361	(1)

Datos en miles de euros

- (1) 50% Resultado de la cuenta técnica/Financiera
(2) 90% (Interés real inversiones – Interés técnico)
(3) 75% (Interés real inversiones – Interés técnico)

Irlanda:

Producto	Modalidad	Familia	Tablas utilizadas	Tipo de interés	Participación en beneficios		
					Con sin	o	Importe
Unit Linked Paneuropeo	Ahorro	Riesgo Tomador	DAV94T/ DAV94R	-	NO	-	-

- (1) 90% (Interés real inversiones – (Interés técnico +1%))
- (2) 90% (Interés real inversiones – Interés técnico)
- (3) Interés declarado por anticipado
- (4) Interés técnico + (Rentabilidad bruta*0,95 – 0,0175 – Interés técnico)

22.3. Ingresos y gastos técnicos para los ramos del seguro no vida

Durante el ejercicio 2023 la entidad no tuvo resultados procedentes de las operaciones interrumpidas. En el ejercicio 2022 tuvo resultados procedentes de operaciones interrumpidas por importe 588 miles de euros correspondientes al ramo de Decesos como consecuencia de la cesión de la totalidad de la cartera de pólizas a la entidad Preventiva de Seguros y Reaseguros, S.A. (ver nota 11).

EJERCICIO 2023 OPERACIONES CONTINUADAS		Accidentes	Enfermedad	Autos, R.C.	Autos, otras garantías	R.C.	Transportes	Incendios	Otros daños a los bienes	Crédito y caución
I.	Primas imputadas (directo y aceptado)									
	1. Primas devengadas netas de anulaciones y extornos	44.481	10.437	455.279	396.237	9.882	3.731	45	48	(1)
	2. Variación provisión para primas no consumidas (+ -)	(91)	58	(17.700)	(527)	364	(78)	2	17	8
	3. Variación provisión para riesgos en curso (+ -)	-	-	-	-	-	-	-	-	-
	4. Variación corrección por deterioro primas pendientes de cobro (+ -)	23	-	(38)	4	12	2	-	-	-
II.	PRIMAS REASEGURO (Cedido y retrocedido)									
	1. Primas devengadas netas de anulaciones	(1.026)	(7.262)	(5.679)	(53.258)	(787)	(266)	(2)	(3)	-
	2. Variación provisiones para primas no consumidas (+ -)	-	-	502	99	(15)	(1)	-	-	(4)
A.	TOTAL PRIMAS IMPUTADAS NETAS REASEGURO (I+II)	43.387	3.233	432.364	342.555	9.456	3.388	45	62	3
III.	SINIESTRALIDAD (Directo y aceptado)									
	1. Prestaciones y gastos imputables a prestaciones	(15.305)	(6.918)	(351.730)	(244.530)	(9.500)	(1.884)	(15)	(60)	-
	2. Variación provisiones técnicas para prestaciones (+ -)	12.943	1.066	5.067	2.990	8.923	121	22	9	59
IV.	SINIESTRALIDAD DEL REASEGURO (Cedido y retrocedido)									
	1. Prestaciones y gastos pagados	-	5.056	8.800	54.866	1.590	9	-	-	-
	2. Variación provisiones técnicas para prestaciones (+ -)	(120)	(59)	(13.797)	(3.633)	(3.538)	(81)	(16)	-	-
B.	TOTAL SINIESTRALIDAD NETA REASEGURO (III+IV)	(2.482)	(855)	(351.662)	(190.307)	(2.525)	(1.835)	(9)	(51)	59
V.	(+/-) Variación otras provisiones técnicas netas de reaseguro.	(23.499)	-	-	-	-	-	-	-	-
VI.	Gastos de adquisición (directo y aceptado)	(7.844)	(1.284)	(84.343)	(49.921)	(2.090)	(794)	(16)	(20)	-
VII.	Gastos de administración (directo y aceptado)	(5.585)	(395)	(58.595)	(42.675)	(1.089)	(486)	(7)	(13)	-
VIII.	Otros gastos/ingresos técnicos (directo y aceptado)	(467)	(16)	11.462	(2.360)	(232)	(7)	2	4	7
IX.	Comisiones y participaciones en el reaseguro cedido y retrocedido	-	718	-	-	21	-	-	-	2
C.	TOTAL GASTOS DE EXPLOTACIÓN Y OTROS GASTOS TÉCNICOS NETOS (V+VI+VII+VIII+IX)	(37.395)	(977)	(131.476)	(94.956)	(3.390)	(1.287)	(21)	(29)	9
	RESULTADO TÉCNICO NO FINANCIERO (A+B+C)	3.510	1.401	(50.772)	57.292	3.541	266	15	(18)	71

Datos en miles de euros

PÁG 95

(Continuación 2023)

EJERCICIO 2023 OPERACIONES CONTINUADAS		Pérdidas pecuniarias diversas	Multirriesgos hogar	Multirriesgos comunidades	Multirriesgos comercios	Multirriesgos industrial	Otros multirriesgos	Decesos	Asistencia Jurídica	TOTAL RAMOS NO VIDA
I.	Primas imputadas (directo y aceptado)									
	1. Primas devengadas netas de anulaciones y extornos	39	178.825	30.072	22.634	11.256	1.495	-	5.190	1.169.650
	2. Variación provisión para primas no consumidas (+ -)	43	(5.840)	(656)	(291)	398	164	-	(175)	(24.304)
	3. Variación provisión para riesgos en curso (+ -)	-	-	-	-	-	-	-	-	-
	4. Variación corrección por deterioro primas pendientes de cobro (+ -)	-	25	(21)	(7)	(9)	1	-	-	(8)
II.	PRIMAS REASEGURO (Cedido y retrocedido)									
	1. Primas devengadas netas de anulaciones	-	(4.988)	(999)	(902)	(493)	(13)	-	(99)	(75.777)
	2. Variación provisiones para primas no consumidas (+ -)	-	(15)	7	-	9	-	-	-	582
A.	TOTAL PRIMAS IMPUTADAS NETAS REASEGURO (I+II)	82	168.007	28.403	21.434	11.161	1.647	-	4.916	1.070.143
III.	SINIESTRALIDAD (Directo y aceptado)									
	1. Prestaciones y gastos imputables a prestaciones	(1)	(95.519)	(18.364)	(9.942)	(8.519)	(692)	-	(129)	(763.108)
	2. Variación provisiones técnicas para prestaciones (+ -)	(1)	(2.086)	(4.709)	(703)	296	55	-	-	24.052
IV.	SINIESTRALIDAD DEL REASEGURO (Cedido y retrocedido)									
	1. Prestaciones y gastos pagados	-	450	24	195	947	1	-	-	71.938
	2. Variación provisiones técnicas para prestaciones (+ -)	-	(412)	3.795	(60)	863	-	-	-	(17.058)
B.	TOTAL SINIESTRALIDAD NETA REASEGURO (III+IV)	(2)	(97.567)	(19.253)	(10.510)	(6.413)	(636)	-	(129)	(684.176)
V.	(+/-) Variación otras provisiones técnicas netas de reaseguro.	-	-	-	-	-	-	-	-	(23.499)
VI.	Gastos de adquisición (directo y aceptado)	(29)	(45.845)	(7.148)	(5.754)	(2.730)	(336)	-	(739)	(208.893)
VII.	Gastos de administración (directo y aceptado)	(5)	(20.693)	(3.203)	(3.841)	(1.108)	(167)	-	(728)	(138.590)
VIII.	Otros gastos/ingresos técnicos (directo y aceptado)	-	(1.356)	(1.649)	(1.259)	(591)	4	-	(39)	3.503
IX.	Comisiones y participaciones en el reaseguro cedido y retrocedido	-	-	-	(2)	-	-	-	-	739
C.	TOTAL GASTOS DE EXPLOTACIÓN Y OTROS GASTOS TÉCNICOS NETOS (V+VI+VII+VIII+IX)	(34)	(67.894)	(12.001)	(10.856)	(4.429)	(499)	-	(1.506)	(366.742)
	RESULTADO TÉCNICO NO FINANCIERO (A+B+C)	46	2.546	(2.851)	68	319	512	-	3.281	19.224

Datos en miles de euros

22.3. Ingresos y gastos técnicos para los ramos del seguro no vida

EJERCICIO 2022 OPERACIONES CONTINUADAS		Accidentes	Enfermedad	Autos, R.C.	Autos, otras garantías	R.C.	Transportes	Incendios	Otros daños a los bienes	Crédito y caución
I.	Primas imputadas (directo y aceptado)									
	1. Primas devengadas netas de anulaciones y extornos	43.219	9.790	427.997	387.043	10.648	3.544	56	108	22
	2. Variación provisión para primas no consumidas (+ -)	482	63	3.469	12.198	494	234	181	117	87
	3. Variación provisión para riesgos en curso (+ -)	-	-	-	-	-	-	-	-	-
	4. Variación corrección por deterioro primas pendientes de cobro (+ -)	(8)	-	422	32	(17)	(2)	3	(2)	-
II.	PRIMAS REASEGURO (Cedido y retrocedido)									
	1. Primas devengadas netas de anulaciones	(1.010)	(6.770)	(2.515)	(50.754)	(791)	(254)	(11)	(8)	(11)
	2. Variación provisiones para primas no consumidas (+ -)	(3)	-	4	(4)	(74)	(50)	-	-	(43)
A.	TOTAL PRIMAS IMPUTADAS NETAS REASEGURO (I+II)	42.680	3.083	429.378	348.515	10.260	3.471	229	215	55
III.	SINIESTRALIDAD (Directo y aceptado)									
	1. Prestaciones y gastos imputables a prestaciones	(19.277)	(5.611)	(342.423)	(229.183)	(12.615)	(2.626)	(30)	(127)	-
	2. Variación provisiones técnicas para prestaciones (+ -)	(2.442)	37	37.162	(5.834)	26.416	1.165	361	2	(59)
IV.	SINIESTRALIDAD DEL REASEGURO (Cedido y retrocedido)									
	1. Prestaciones y gastos pagados	603	4.046	15.132	51.812	2.181	274	(1)	-	-
	2. Variación provisiones técnicas para prestaciones (+ -)	(61)	26	(47.377)	1.228	(4.823)	(17)	-	-	-
B.	TOTAL SINIESTRALIDAD NETA REASEGURO (III+IV)	(21.177)	(1.502)	(337.506)	(181.977)	11.159	(1.204)	330	(125)	(59)
V.	(+/-) Variación otras provisiones técnicas netas de reaseguro.	12.753	-	-	-	-	-	-	-	-
VI.	Gastos de adquisición (directo y aceptado)	(7.189)	(1.283)	(73.836)	(52.915)	(2.475)	(762)	(67)	(57)	(9)
VII.	Gastos de administración (directo y aceptado)	(5.641)	(384)	(55.544)	(43.174)	(1.095)	(457)	(9)	(12)	-
VIII.	Otros gastos/ingresos técnicos (directo y aceptado)	(278)	(21)	12.218	(1.733)	(26)	(7)	2	5	1
IX.	Comisiones y participaciones en el reaseguro cedido y retrocedido	-	667	46	(37)	35	-	-	-	15
C.	TOTAL GASTOS DE EXPLOTACIÓN Y OTROS GASTOS TÉCNICOS NETOS (V+VI+VII+VIII+IX)	(355)	(1.021)	(117.117)	(97.858)	(3.561)	(1.226)	(74)	(64)	7
	RESULTADO TÉCNICO NO FINANCIERO (A+B+C)	21.148	560	(25.245)	68.679	17.858	1.042	485	26	3

Datos en miles de euros

PÁG 97

(continuación 2022)

EJERCICIO 2022 OPERACIONES CONTINUADAS		Pérdidas pecuniarias diversas	Multirriesgos hogar	Multirriesgos comunidades	Multirriesgos comercios	Multirriesgos industrial	Otros multi-riesgos	Decesos	Asistencia Jurídica	TOTAL RAMOS NO VIDA
I.	Primas imputadas (directo y aceptado)									
	1. Primas devengadas netas de anulaciones y extornos	35	169.712	29.689	22.257	11.407	1.611	-	4.689	1.121.827
	2. Variación provisión para primas no consumidas (+ -)	46	(4.504)	772	575	428	296	-	153	15.091
	3. Variación provisión para riesgos en curso (+ -)	-	-	-	-	-	-	-	-	-
	4. Variación corrección por deterioro primas pendientes de cobro (+ -)	-	(62)	(2)	7	23	-	-	-	395
II.	PRIMAS REASEGURO (Cedido y retrocedido)									
	1. Primas devengadas netas de anulaciones	-	(4.701)	(634)	(893)	(437)	(28)	-	(99)	(68.916)
	2. Variación provisiones para primas no consumidas (+ -)	-	(32)	19	-	4	-	-	-	(179)
A.	TOTAL PRIMAS IMPUTADAS NETAS REASEGURO (I+II)	82	160.414	29.844	21.946	11.425	1.879	-	4.743	1.068.218
III.	SINIESTRALIDAD (Directo y aceptado)									
	1. Prestaciones y gastos imputables a prestaciones	(1)	(87.884)	(17.472)	(9.075)	(7.458)	(814)	-	(136)	(734.732)
	2. Variación provisiones técnicas para prestaciones (+ -)	31	(3.613)	(651)	1.394	(1.193)	(35)	-	3	52.744
IV.	SINIESTRALIDAD DEL REASEGURO (Cedido y retrocedido)									
	1. Prestaciones y gastos pagados	-	625	163	620	(168)	1	-	-	75.288
	2. Variación provisiones técnicas para prestaciones (+ -)	-	(1.182)	143	(639)	59	-	-	-	(52.643)
B.	TOTAL SINIESTRALIDAD NETA REASEGURO (III+IV)	30	(92.054)	(17.817)	(7.700)	(8.760)	(848)	-	(133)	(659.343)
V.	(+/-) Variación otras provisiones técnicas netas de reaseguro.	-	-	-	-	-	-	-	-	12.753
VI.	Gastos de adquisición (directo y aceptado)	(29)	(42.284)	(7.210)	(5.824)	(2.992)	(386)	-	(801)	(198.119)
VII.	Gastos de administración (directo y aceptado)	(5)	(19.378)	(3.028)	(3.610)	(1.206)	(147)	-	(746)	(134.436)
VIII.	Otros gastos/ingresos técnicos (directo y aceptado)	-	(1.065)	(22)	(167)	(3)	4	-	(41)	8.867
IX.	Comisiones y participaciones en el reaseguro cedido y retrocedido	-	-	-	13	-	-	-	-	739
C.	TOTAL GASTOS DE EXPLOTACIÓN Y OTROS GASTOS TÉCNICOS NETOS (V+VI+VII+VIII+IX)	(34)	(62.727)	(10.260)	(9.587)	(4.200)	(529)	-	(1.588)	(310.196)
	RESULTADO TÉCNICO NO FINANCIERO (A+B+C)	78	5.633	1.767	4.659	(1.536)	501	-	3.021	98.679

Datos en miles de euros

PÁG 98

22.4. Resultado técnico por año de ocurrencia para los ramos del seguro no vida

Durante los ejercicios 2023 y 2022 la entidad no tiene resultados procedentes de operaciones interrumpidas por año de ocurrencia:

EJERCICIO 2023 OPERACIONES CONTINUADAS	Accidentes	Enfermedad	Autos, R.C.	Autos, otras garantías	RC	Transportes	Incendios	Otros daños a los bienes	Crédito y caución
I. Primas adquiridas (directo y aceptado)									
1. Primas devengadas netas de anulaciones y extornos	44.481	10.437	455.279	396.237	9.882	3.731	45	48	(1)
2. Variación provisión para primas no consumidas (+ -)	(91)	58	(17.700)	(527)	364	(78)	2	17	8
3. Variación corrección por deterioro primas pendientes de cobro (+ -)	23	-	(38)	4	12	2	-	-	-
II. Primas periodificadas de reaseguro									
1. Primas devengadas netas de anulaciones y extornos	(1.026)	(7.262)	(5.679)	(53.258)	(787)	(266)	(2)	(3)	-
2. Variación provisiones para primas no consumidas (+ -)	-	-	502	99	(15)	(1)	-	-	(4)
A. TOTAL PRIMAS ADQUIRIDAS NETAS REASEGURO (I+II)	43.387	3.233	432.364	342.555	9.456	3.388	45	62	3
III. Siniestralidad (directo y aceptado)									
1. Prestaciones y gastos imputables a prestaciones	(6.357)	(5.222)	(180.428)	(202.473)	(921)	(1.564)	(4)	(29)	-
2. Provisión técnica para prestaciones de siniestros ocurridos en el ejercicio	(4.150)	(1.377)	(191.924)	(50.624)	(5.010)	(744)	(7)	(18)	59
IV. Siniestralidad del reaseguro (cedido)									
1. Prestaciones y gastos pagados de siniestros ocurridos en el ejercicio	-	3.842	(55)	53.718	(0)	0	(0)	-	-
2. Provisión técnica para prestaciones de siniestros ocurridos en el ejercicio	27	1.214	739	(772)	(19)	0	0	-	-
B. TOTAL SINIESTRALIDAD NETA REASEGURO (III+IV)	(10.480)	(1.543)	(371.668)	(200.151)	(5.950)	(2.308)	(11)	(47)	59
V. Gastos de adquisición (directo)	(7.844)	(1.284)	(84.343)	(49.921)	(2.090)	(794)	(16)	(20)	-
VI. Gastos de administración (directo)	(5.585)	(395)	(58.595)	(42.675)	(1.089)	(486)	(7)	(13)	-
VII. Otros gastos técnicos (directo y aceptado)	(467)	(16)	11.462	(2.360)	(232)	(7)	2	4	7
VIII. Comisiones y participaciones en el reaseguro cedido y retrocedido (cedido)	-	718	-	-	21	-	-	-	2
IX. Ingresos financieros técnicos netos de los gastos de la misma naturaleza.	2.909	40	22.883	4.770	1.327	112	14	1	4
RESULTADO TÉCNICO FINANCIERO (A+B+V+VI+VII+VIII+IX)	21.920	753	(47.898)	52.219	1.443	(95)	27	(13)	75

Datos en miles de euros

PÁG 99

(continuación 2023)

EJERCICIO 2023 OPERACIONES CONTINUADAS	Pérdidas pecuniarias diversas	Asistencia en viaje	Multirriesgos hogar	Multirriesgos comunidades	Multirriesgos comercios	Multirriesgos industrial	Otros multirriesgos	Decesos	Asistencia Jurídica	TOTAL RAMOS NO VIDA
I. Primas adquiridas (directo y aceptado)										
1. Primas devengadas netas de anulaciones y extornos	39		178.825	30.072	22.634	11.256	1.495	-	5.190	1.169.650
2. Variación provisión para primas no consumidas (+ -)	43		(5.840)	(656)	(291)	398	164	-	(175)	(24.304)
3. Variación corrección por deterioro primas pendientes de cobro (+ -)	-		25	(21)	(7)	(9)	1	-	-	(8)
II. Primas periodificadas de reaseguro										
1. Primas devengadas netas de anulaciones y extornos	-		(4.988)	(999)	(902)	(493)	(13)	-	(99)	(75.777)
2. Variación provisiones para primas no consumidas (+ -)	-		(15)	7	-	9	-	-	-	582
A. TOTAL PRIMAS ADQUIRIDAS NETAS REASEGURO (I+II)	82		168.007	28.403	21.434	11.161	1.647	-	4.916	1.070.143
III. Siniestralidad (directo y aceptado)										
1. Prestaciones y gastos imputables a prestaciones	(1)		(66.942)	(11.717)	(6.963)	(3.937)	(538)	-	(131)	(487.227)
2. Provisión técnica para prestaciones de siniestros ocurridos en el ejercicio	(0)		(32.878)	(11.293)	(5.868)	(3.277)	(351)	-	-	(307.462)
IV. Siniestralidad del reaseguro (cedido)										-
1. Prestaciones y gastos pagados de siniestros ocurridos en el ejercicio	-		(2)	2	(0)	0	0	-	-	57.505
2. Provisión técnica para prestaciones de siniestros ocurridos en el ejercicio	-		84	3.549	(2)	0	(0)	-	-	4.820
B. TOTAL SINIESTRALIDAD NETA REASEGURO (III+IV)	(1)		(99.737)	(19.458)	(12.834)	(7.214)	(889)	-	(131)	(732.361)
V. Gastos de adquisición (directo)	(29)		(45.845)	(7.148)	(5.754)	(2.730)	(336)	-	(739)	(208.893)
VI. Gastos de administración (directo)	(5)		(20.693)	(3.203)	(3.841)	(1.108)	(167)	-	(728)	(138.591)
VII. Otros gastos técnicos (directo y aceptado)	-		(1.356)	(1.650)	(1.259)	(591)	4	-	(39)	3.502
VIII. Comisiones y participaciones en el reaseguro cedido y retrocedido (cedido)	-		-	-	(2)	-	-	-	-	739
IX. Ingresos financieros técnicos netos de los gastos de la misma naturaleza.	2		3.655	984	764	486	49	-	119	38.121
RESULTADO TÉCNICO FINANCIERO (A+B+V+VI+VII+VIII+IX)	49		4.031	(2.072)	(1.492)	4	308	-	3.398	32.660

Datos en miles de euros

22.4. Resultado técnico por año de ocurrencia para los ramos del seguro no vida

EJERCICIO 2022 OPERACIONES CONTINUADAS	Accidentes	Enfermedad	Autos, R.C.	Autos, otras garantías	RC	Transportes	Incendios	Otros daños a los bienes	Crédito y caución
I. Primas adquiridas (directo y aceptado)									
1. Primas devengadas netas de anulaciones y extornos	43.219	9.790	427.997	387.043	10.648	3.544	56	108	22
2. Variación provisión para primas no consumidas (+ -)	482	63	3.469	12.198	494	234	181	117	87
3. Variación corrección por deterioro primas pendientes de cobro (+ -)	(8)	-	422	32	(17)	(2)	3	(2)	-
II. Primas periodificadas de reaseguro									
1. Primas devengadas netas de anulaciones y extornos	(1.010)	(6.770)	(2.515)	(50.754)	(791)	(254)	(11)	(8)	(11)
2. Variación provisiones para primas no consumidas (+ -)	(3)	-	4	(4)	(74)	(50)	-	-	(43)
A. TOTAL PRIMAS ADQUIRIDAS NETAS REASEGURO (I+II)	42.680	3.083	429.377	348.515	10.260	3.472	229	215	55
III. Siniestralidad (directo y aceptado)									
1. Prestaciones y gastos imputables a prestaciones	(7.560)	(4.546)	(177.138)	(190.895)	(999)	(1.794)	(5)	(103)	-
2. Provisión técnica para prestaciones de siniestros ocurridos en el ejercicio	(17.508)	(1.758)	(180.932)	(52.640)	(6.012)	(393)	22	(5)	(59)
IV. Siniestralidad del reaseguro (cedido)									
1. Prestaciones y gastos pagados de siniestros ocurridos en el ejercicio	(0)	3.319	(0)	50.512	(0)	274	0	-	-
2. Provisión técnica para prestaciones de siniestros ocurridos en el ejercicio	798	1.333	(4.854)	5.141	845	3	0	-	-
B. TOTAL SINIESTRALIDAD NETA REASEGURO (III+IV)	(24.271)	(1.653)	(362.925)	(187.882)	(6.167)	(1.909)	17	(109)	(59)
V. Gastos de adquisición (directo)	(7.189)	(1.283)	(73.836)	(52.915)	(2.475)	(762)	(67)	(57)	(9)
VI. Gastos de administración (directo)	(5.641)	(384)	(55.544)	(43.174)	(1.095)	(457)	(9)	(12)	-
VII. Otros gastos técnicos (directo y aceptado)	(278)	(21)	12.218	(1.733)	(26)	(7)	2	5	1
VIII. Comisiones y participaciones en el reaseguro cedido y retrocedido (cedido)	-	667	46	(37)	35	-	-	-	15
IX. Ingresos financieros técnicos netos de los gastos de la misma naturaleza.	4.291	49	19.371	3.902	1.987	225	22	11	239
RESULTADO TÉCNICO FINANCIERO (A+B+V+VI+VII+VIII+IX)	9.592	458	(31.293)	66.676	2.519	562	194	53	242

Datos en miles de euros

PÁG 101

(continuación 2022)

EJERCICIO 2022 OPERACIONES CONTINUADAS	Pérdidas pecuniarias diversas	Multirriesgos hogar	Multirriesgos comunidades	Multirriesgos comercios	Multirriesgos industrial	Otros multirriesgos	Decesos	Asistencia Jurídica	TOTAL RAMOS NO VIDA
I. Primas adquiridas (directo y aceptado)									
1. Primas devengadas netas de anulaciones y extornos	35	169.712	29.689	22.257	11.407	1.611	-	4.689	1.121.827
2. Variación provisión para primas no consumidas (+ -)	46	(4.504)	772	575	428	296	-	153	15.089
3. Variación corrección por deterioro primas pendientes de cobro (+ -)	0	(60)	(2)	7	23	0	-	(0)	395
II. Primas periodificadas de reaseguro									
1. Primas devengadas netas de anulaciones y extornos	-	(4.702)	(634)	(893)	(437)	(28)	-	(99)	(68.916)
2. Variación provisiones para primas no consumidas (+ -)	-	(31)	19	-	4	-	-	-	(179)
A. TOTAL PRIMAS ADQUIRIDAS NETAS REASEGURO (I+II)	81	160.415	29.844	21.946	11.425	1.878	-	4.742	1.068.216
III. Siniestralidad (directo y aceptado)									
1. Prestaciones y gastos imputables a prestaciones	(1)	(62.975)	(11.558)	(6.452)	(4.442)	(610)	-	(135)	(469.214)
2. Provisión técnica para prestaciones de siniestros ocurridos en el ejercicio	0	(31.470)	(6.980)	(5.563)	(4.717)	(154)	-	-	(308.171)
IV. Siniestralidad del reaseguro (cedido)									-
1. Prestaciones y gastos pagados de siniestros ocurridos en el ejercicio	-	(43)	44	9	-	-	-	-	54.115
2. Provisión técnica para prestaciones de siniestros ocurridos en el ejercicio	-	(253)	262	25	-	-	-	-	3.300
B. TOTAL SINIESTRALIDAD NETA REASEGURO (III+IV)	(1)	(94.742)	(18.232)	(11.980)	(9.159)	(764)	-	(135)	(719.969)
V. Gastos de adquisición (directo)	(29)	(42.284)	(7.210)	(5.824)	(2.992)	(386)	-	(801)	(198.119)
VI. Gastos de administración (directo)	(5)	(19.379)	(3.028)	(3.610)	(1.206)	(147)	-	(746)	(134.436)
VII. Otros gastos técnicos (directo y aceptado)	(0)	(1.064)	(22)	(167)	(3)	4	-	(41)	8.868
VIII. Comisiones y participaciones en el reaseguro cedido y retrocedido (cedido)	-	-	-	13	-	-	-	-	739
IX. Ingresos financieros técnicos netos de los gastos de la misma naturaleza.	25	2.429	1.051	563	504	222	-	67	34.958
C. RESULTADO TÉCNICO FINANCIERO (A+B+V+VI+VII+VIII+IX)	71	5.374	2.405	942	(1.431)	806	-	3.086	60.255

Datos en miles de euros

A photograph of a person in a dark blue suit and tie, seen from the chest down, carefully balancing a tall tower of light-colored wooden Jenga blocks. The person's hands are visible, with one hand supporting the base and the other reaching towards the side of the tower. The background is a solid dark blue color.

IV. Informe de Gestión

1. Contexto económico
2. La Sociedad
3. Evolución y resultados 2023
4. Control y riesgos
5. Instrumentos financieros
6. Servicio de atención al cliente
7. Personas
8. Acontecimientos posteriores al cierre
9. Investigación y desarrollo
10. Evolución previsible de la Sociedad

En el presente Informe de Gestión se recoge la información financiera de la Sociedad en el ejercicio 2023. De acuerdo a lo establecido en la Ley 11/2018 de 28 de diciembre, y en virtud de la nueva redacción del artículo 262 del Código de Comercio en su apartado 5, la Sociedad está dispensada de la obligación de presentar el Estado de Información no Financiera al figurar esta información dentro del Informe de Gestión Consolidado del Grupo Liberty International European Holdings SLU, empresa matriz de la Sociedad hasta 31 de enero de 2024 y que se depositará, junto con las Cuentas Anuales Consolidadas, en el Registro Mercantil de Madrid.

La Sociedad ha formulado sus Cuentas Anuales individuales con fecha 27 de marzo de 2024 y serán depositadas en el Registro Mercantil de Madrid.

La Sociedad cuenta con una entidad asociada, Red Nacional de Asistencia en Portugal.

Contexto Económico

1.A. General

- **Economía Mundial:**

Según estimaciones del Fondo Monetario Internacional las previsiones indican un aumento de la economía mundial de un 2,9% en 2024 y un 3,2% en 2025.

La economía mundial ha evolucionado de forma más positiva que lo que se preveía a finales del año pasado. En el primer semestre la actividad económica mostró una notable fortaleza y un mayor dinamismo. Sin embargo, en la segunda mitad del año las señales de debilitamiento se han ido acentuando, debido, entre otros factores, al endurecimiento de la política monetaria y a las tensiones geopolíticas. De las economías avanzadas, la de EE. UU. es la que mejor comportamiento presenta. En la Eurozona, las señales de debilidad son más visibles.

- **Economía Española:**

Durante el 2023 la economía española creció un 1,8% más que la media de la UE. Con respecto a los años siguientes, se prevé un crecimiento para 2024 del 1,7% y un 2,1% para 2025.

La economía española, registró en 2023 un aumento del producto interior bruto de 2,5% respecto a 2022, mientras que en 2022 aumentó un 4,3%.

La tasa de desempleo se sitúa en 11,8%, lo que supone una disminución de 0,8% con respecto al año anterior.

La variación media del año 2023 en el índice de precios de consumo en el 2023 fue de 3,5%, siendo un 8,3% en el ejercicio anterior.

- **Economía Portuguesa:**

El producto interior bruto de Portugal en el cuarto trimestre de 2023 se sitúa en 2,3% de crecimiento, mientras que en 2022 tuvo un aumento del 6,2%.

La tasa de desempleo se sitúa en 6,6%, lo que supone un incremento de 0,5% con respecto al año anterior.

- **Economía Irlandesa:**

El producto interior bruto de Irlanda en el cuarto trimestre de 2023 se sitúa en una tasa de crecimiento del 2%, mientras que en el 2022 la tasa de crecimiento fue del 9%.

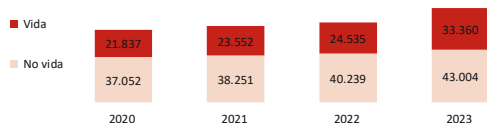
La tasa de desempleo se sitúa en 4,1% esto es una disminución de 0,7% con respecto al año anterior.

1.B. Evolución del Sector Asegurador Español

El sector asegurador alcanzó en el cuarto trimestre de 2023 un volumen de primas del seguro directo de 76.364 millones de euros, lo que representa un incremento del 17,9% respecto del año anterior.

El aumento en primas se puede desglosar en un aumento del desempeño registrado por el negocio de vida, que creció un 36,0% y el de no vida un 6,9%.

Evolución Primas Sector Asegurador



Datos en millones de euros

Fuente de Información ICEA

El ahorro gestionado a través de las provisiones del ramo de vida alcanzó los 203.715 millones de euros en términos de provisiones técnicas, registrando un aumento interanual del 5,2%.

• Ramos de No Vida - España:

Las primas de seguro directo de No Vida alcanzaron a cierre de 2023 los 43.004 millones de euros, lo que supone un incremento del 6,9%.

Entre los principales ramos destacó la fortaleza mostrada por los seguros de Salud, Multirriesgos y Autos con crecimientos del 6,6%, 6,8% y 6,6% respectivamente.

En el siguiente cuadro se puede observar la facturación y la variación con respecto al ejercicio anterior que han tenido las diferentes modalidades.

Ramos de No vida	Volumen de Primas		
	2022	2023	Variación
Automóvil	11.353	12.107	6,6%
Salud	10.543	11.235	6,6%
Multirriesgos	8.578	9.158	6,8%
Resto No Vida	9.765	10.504	7,6%
Total	40.239	43.004	6,9%

Datos en millones de eurosFuente de Información ICEA

Ramos de No Vida – Portugal:

• Ramos de Vida - España:

El ramo de Vida alcanzó un volumen de primas en el cuarto trimestre de 2023 de 33.360 millones de euros, lo que supone un incremento del 36,0% frente al 4,2% del año anterior.

Por modalidades, las primas de Vida Ahorro (84,9% de las primas de Vida) aumentaron un 5,2% impulsadas por las subidas de tipos de interés; las primas de Vida Riesgo (15,1% de las primas de Vida) registraron una disminución del 2,7%.

Distinguiendo por tipo de negocio, el negocio colectivo, que supone un 11,9% de las primas de Vida, creció un 21% mientras que el negocio individual, que supone un 88% de las primas de Vida, incremento un 38,3% respecto al año anterior.

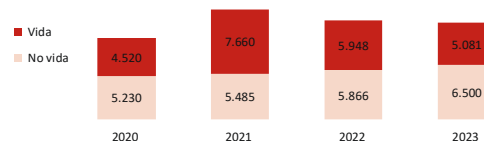
A cierre de 2023 el volumen de provisiones técnicas de Vida fue de 203.715 millones de euros, un 5,2% más que el año anterior.

1.C. Evolución del Sector Asegurador Portugués

El volumen total de primas del Sector Asegurador en Portugal se sitúa en 11.581 millones de euros, un 2,0% inferior al año anterior, año en el que se produjo una disminución del 10,1% con respecto a su predecesor.

El total de ramos de No Vida representa el 56,1% del total del volumen de primas y el ramo de Vida del 43,9%.

Evolución Primas Sector Asegurador



Datos en millones de euros

Fuente de Información APS

PÁG 105

El volumen de primas en los ramos de No Vida se ha situado en 6.500 millones de euros, lo que supone un crecimiento del 10,8% con respecto al ejercicio anterior.

En el siguiente cuadro se puede observar la facturación y la variación con respecto al ejercicio anterior que han tenido las diferentes modalidades.

Ramos de No vida	Volumen de Primas		
	2022	2023	Variación
Automóvil	2.145	2.326	8,4%
Accidentes de Trabajo y Salud	2.343	2.658	13,4%
Hogar y Comunidades	1.060	1.171	10,5%
Resto No Vida	318	345	8,5%
Total	5.866	6.500	10,8%

Datos en millones de euros
Fuente de Información APS

- **Ramos de Vida - Portugal:**

El volumen de primas de Vida se ha situado en 5.081 millones de euros, esto ha supuesto una disminución del 14,6% con respecto al ejercicio anterior.

Las primas correspondientes a los seguros de riesgo han alcanzado los 1.053 millones de euros, en línea con el ejercicio anterior. En lo que respecta a los Plan Poupança Reforma (Planes de Pensiones, en español) se ha producido una disminución del 11,4%, situándose en 1.259 millones de euros. Y respecto a los Productos de Capitalización se ha producido una disminución de 20,4%.

1.D. Evolución del Sector Asegurador Irlandés.

Los últimos datos del mercado publicados en Irlanda corresponden al año 2022, y solamente hacen referencia a datos del ramo de No Vida. El volumen total de primas del Sector Asegurador en Irlanda se sitúa en 4.037 millones de euros, un 5,6% superior al año anterior, año en el que se produjo un aumento de un 5,3% con respecto a su predecesor.

El incremento se ha producido principalmente en responsabilidad civil.

Del total de las primas, el 43,7% corresponde a automóviles, un 27,1% a Hogar y Comunidades, un 21,2% a seguros de responsabilidad civil y el 8,1% restante al resto de modalidades de no vida.

En el siguiente cuadro se puede observar la facturación y la variación con respecto al ejercicio anterior que han tenido las diferentes modalidades.

Ramos de No vida	Volumen de Primas		
	2022	2023	Variación
Automóvil	1.790	1.764	-1,5%
Hogar y Comunidades	999	1.094	9,5%
Responsabilidad civil	760	854	12,3%
Resto No Vida	273	325	19,2%
Total	3.822	4.037	5,6%

La Sociedad

La Sociedad opera en el mercado de España, y en el portugués, irlandés e inglés a través de sucursales.

En el siguiente cuadro se puede observar la distribución de las primas devengadas brutas de corrección por deterioro para cada uno de los canales de distribución de la Sociedad:

Prima Devengada		
Canal	2023	Aportación
Institucional	202.797	15,90%
Mediadores	685.634	53,75%
Directo	387.256	30,36%
Total	1.275.687	100%

Datos en miles de euros

Evolución y resultados

En el ejercicio 2023, la Sociedad, ha obtenido un resultado después de impuestos de 58.000 miles de euros, lo que supone una disminución del 82,1% en relación al ejercicio 2022.

3.A Principales magnitudes

El resultado de la Cuenta Técnica de la Sociedad en el ejercicio 2023, suma de los negocios de Vida y No Vida, ha sido de 122.906 miles de euros, siendo un 54,0% inferior a la cifra del año anterior.

	2022	2023	Variación
Resultado Técnico No Vida	133.638	57.346	-57%
Resultado Técnico Vida	133.487	65.560	-51%
Total	267.125	122.906	-54%

Datos en miles de euros

Las primas devengadas de la Sociedad en el ejercicio 2023, han alcanzado un importe de 1.275.700 miles de euros, lo que supone un aumento del 3,3%.

En el siguiente cuadro se puede observar la evolución de las primas devengadas tanto en el total de Vida, como en los principales ramos de No Vida de la Sociedad.

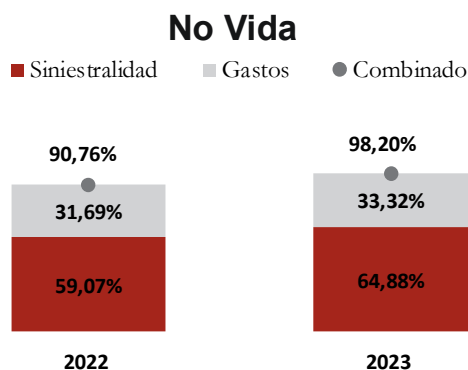
Seguros	Importe		Variación
	2022	2023	2023
Autos	815.494	851.482	4,41%
Hogar	169.652	178.852	5,42%
Multirisgos	64.992	65.421	0,66%
Otros	72.084	73.887	2,50%
Total no vida	1.122.222	1.169.642	4,23%
Total vida	112.526	106.058	-5,75%
TOTAL	1.234.748	1.275.700	3,3%

Datos en miles de euros

El resultado de la Cuenta Técnica de No Vida ha sido de 57.346 miles de euros, mientras que el año anterior fue de 133.638 miles de euros, lo que supone una disminución del 57%.

El volumen de primas del negocio de No Vida de la Sociedad, correspondientes al negocio gestionado y comercializado en España, se ha situado en los 716.304 miles de euros, lo que supone una variación con respecto al año anterior del 2,3%, mientras que el sector español ha experimentado un incremento del 6,9%.

En el siguiente cuadro podemos observar la variación en la ratio combinada de la Sociedad en No Vida en el año 2023 respecto al año anterior.



El resultado de Vida de la Sociedad se sitúa en 65.560 miles de euros lo que supone una disminución de 51% con respecto al ejercicio 2022.

La Sociedad presenta un decremento del 5,75% en las primas devengadas de seguro directo de Vida. En lo que se refiere al negocio comercializado en España, las primas devengadas de seguro directo de Vida han sido de 69.976 miles de euros, lo que supone un descenso con respecto al ejercicio anterior del 6,2%.

En el siguiente cuadro se puede observar la evolución con respecto al ejercicio anterior y su comparativa con el mercado del negocio en España:

Seguros	Importe		Variación	Variación Sector	Entidad vs sector
	2022	2023	2023	2023	
Autos	516.774	524.722	1,5%	6,6%	-5,1%
Hogar	118.871	126.619	6,5%	6,3%	0,2%
Multirriesgos	51.449	51.947	1,0%	6,8%	-5,8%
Otros	13.088	13.016	-0,6%	7,6%	-8,1%
Total no vida	700.182	716.304	2,3%	6,9%	-4,6%
Total vida	74.585	69.976	-6,2%	36,0%	-42,1%
TOTAL	774.767	786.280	1,5%	17,9%	-16,4%

Datos en miles de euros

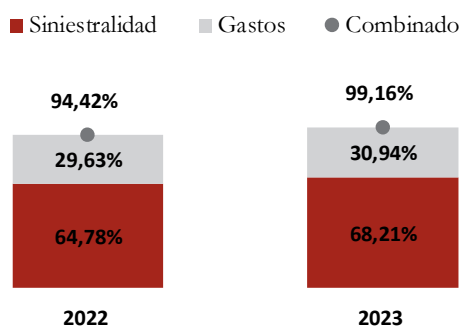
3.B. Resultado técnico

Automóviles

El ramo de autos está integrado por Autos Responsabilidad Civil y Autos Otras Garantías. El total de las primas de seguro directo de la Sociedad se ha situado en los 851.482 miles de euros. En lo que respecta al negocio gestionado y comercializado en España, el total de las primas de Autos se ha situado en 524.722 miles de euros, experimentando un incremento con respecto al año anterior del 1,5% frente al 6,6% del sector.

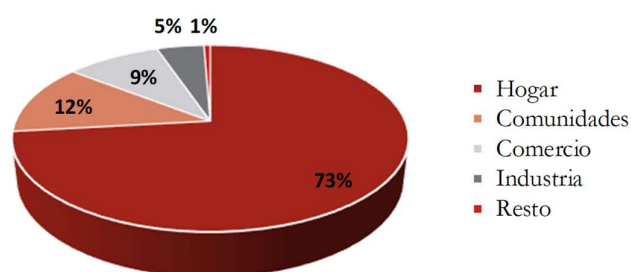
El resultado técnico de Autos ha sido de 6.518 miles de euros, lo que supone una disminución del 85% con respecto al mismo periodo del año anterior.

Total Autos



Multirriesgos

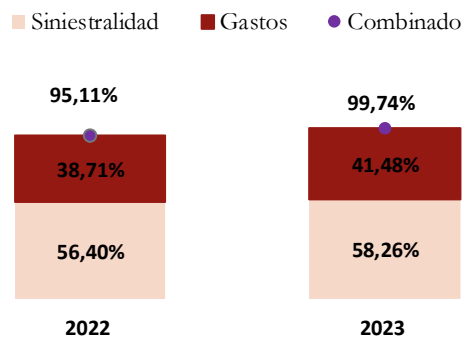
Se incluyen en este epígrafe los productos y servicios relacionados con los seguros Hogar, Comunidades, Comercios, Industrias y resto de multirriesgos, siendo el principal producto en el que opera la entidad el de Hogar.



Las primas devengadas de seguro directo de la totalidad de los productos multirriesgos han sido de 244.271 miles de euros, de los cuales corresponden al mercado español 178.566 miles de euros, importe que ha tenido un incremento respecto del año anterior de un 4,8%.

El resultado técnico de Multirriesgos ha sido 599 miles de euros, siendo la cifra 11.023 miles de euros en el ejercicio anterior.

Multirriesgos



En el siguiente cuadro se muestra la comparación de multirriesgos industriales y otros del negocio que la Sociedad tiene en España con respecto al mercado.

PÁG 109

	Industria				Resto			
	2022	2023	Variación	Sector	2022	2023	Variación	Sector
Primas Devengadas	9.334	9.344	0,1%	9,26%	1.611	1.496	-7,1%	0,2%
Resultado Técnico	-1.170	445	138,1%		501	525	4,8%	
Ratio Siniestralidad	76,04%	55,10%	27,5%		45,14%	38,54%	-14,6%	
Ratio de Gastos	37,98%	41,97%	10,5%		29,23%	31,56%	7,9%	

Datos en miles de euros

Fuente de información: ICEA

Vida

El total de los ramos de vida, han sufrido un decremento del 5,75% de sus primas devengadas de seguro directo, hasta situarse en los 106.058 miles de euros.

El ahorro gestionado por la Sociedad, representado por las provisiones técnicas, ha sido de 1.463.732 miles de euros.

	2022	2023	Variación	Variación Sector
Provisiones Seguros de Vida	1.442.034	1.419.816	-1,54%	5,22%

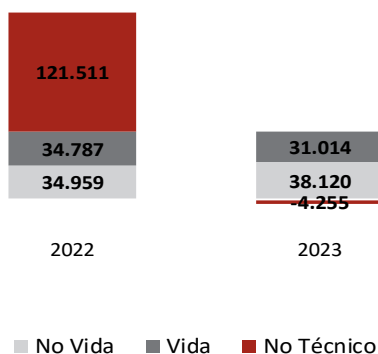
Datos en miles de euros

3.C. Resultado Financiero

El resultado financiero del ejercicio ha sido de 64.879 miles de euros.

En el siguiente cuadro se muestran los resultados para el ejercicio 2023 y 2022.

			Aportación a resultado	
	2022	2023	2022	2023
Rdo Financiero No vida	34.959	38.120	18,3%	58,8%
Rdo Financiero Vida	34.787	31.014	18,2%	47,8%
Rdo Financiero no Técnico	121.511	-4.255	63,5%	-6,6%
Total	191.257	64.879	100%	100%
Datos en miles de euros		-66,08%		

Resultado Financiero

3.D. Resultado no técnico

El resultado no técnico de la Sociedad en el ejercicio 2023 es de -19.037 miles de euros, frente a los 114.285 miles de euros en 2022.

	2022	2023	Variación
Resultado no técnico	114.285	-19.037	-116,7%
Datos en miles de euros			

3.E. Propuesta de acuerdo

El Consejo de Administración propone a la Junta General de Accionistas la aprobación de las Cuentas Anuales y el Informe de Gestión del ejercicio 2023, así como la aprobación y distribución del resultado del ejercicio del 2023, que ha ascendido a 58.000 miles de euros, según el siguiente detalle:

	2023
Reserva legal	5.800
Reservas de estabilización a cuenta	10.297
Remanente	41.903
Total	58.000
Datos en miles de euros	

3.F. Periodo medio de pago a proveedores

La Compañía cumple con los plazos de pago a proveedores legalmente establecidos. Las características de los pagos realizados por la Sociedades a los proveedores en el ejercicio 2023 han sido los siguientes:

	Días
Periodo medio pago a proveedores	8,61
Ratio operaciones pagadas	8,64
Ratio operaciones pendientes de pago	7,17
	Importe
Pagos realizados	95.178
Pagos pendientes	1.589
Volumen monetario de facturas pagadas en un periodo inferior al máximo establecido en la normativa de morosidad	91.139
Porcentaje que representan los pagos inferiores a dicho máximo sobre el total de los pagos realizados	96%
Datos en miles de euros	
Número de facturas pagadas en un periodo inferior al máximo establecido en la normativa de morosidad	6.304
Porcentaje sobre el total de facturas	86%

3.G. Otros indicadores de gestión

La ratio de solvencia de la Compañía, el cual denota la proporción de fondos propios de que dispone para poder cubrir el SCR, el Capital Requerido se sitúa en el 344%. Mientras que la proporción de fondos propios para poder cubrir el MCR, Capital Mínimo Requerido, alcanza el 746%.

Los fondos propios admisibles para cubrir el SCR de la Compañía suponen un valor de 1.343 millones de euros.

3.H. Adquisición de acciones propias

En el presente ejercicio la Sociedad no ha adquirido ni tiene acciones propias.

3.I. Operaciones fuera de balance

En el presente ejercicio la Sociedad no ha realizado operaciones fuera de balance.

3.J. Inversiones

El valor de balance de las inversiones financieras asciende a 4.126.158 miles de euros al 31 de diciembre de 2023, con un aumento del 7,46% con respecto al ejercicio anterior.

El activo predominante en la cartera es la renta fija, que representa un 93,22% de las inversiones financieras, excluyendo las inversiones por cuenta de los tomadores de seguros de vida que asuman el riesgo de la inversión cuyo volumen asciende a 667.164 miles de euros. La cartera posee 426 emisores domiciliados en 42 países. El objetivo de esta estructura de cartera de renta fija es minimizar los riesgos derivados de la concentración de emisores y zonas geográficas. El rating medio de la cartera es A-.

La liquidez ha disminuido durante el año 2023 de 481.195 miles de euros en 2022 a 95.721 miles de euros en 2023, representado un 2,76% de las inversiones financieras. Esta disminución se ha debido a que en los últimos días del año 2022 se recibieron 494 millones de euros de la operación de venta de la filial en Brasil menos 124 millones de euros pagados como dividendo, importe neto de 370 millones de euros que se invirtieron en enero de 2023.

Respecto a la partida de Acciones no negociadas mantiene su volumen es 405 miles de euros, del cual 344 miles corresponden a la participación de la sociedad en acciones de Tirea (Tecnologías de la Información y Redes para las Entidades Aseguradoras) donde el porcentaje de participación en su capital social es del 4,38%.

En cuanto a la exposición a renta variable, ha aumentado un 3,63%, pasando de 109.634 miles de euros en 2022 a 125.795 miles de euros en 2023, debido por un lado a aumento de la exposición en un 2,9% en las carteras de vida y por otro lado a la positiva evolución de los mercados bursátiles en el periodo.

La partida Inversiones por cuenta de los tomadores de seguros de vida que asumen el riesgo de la inversión, compuesta en su totalidad por fondos de inversión, ha aumentado un 12,05%, pasando de 595.499 miles de euros en 2022 a 667.164 miles de euros en 2023 debido a la positiva evolución de los mercados bursátiles en el periodo.

El importe en participaciones en empresas del grupo se ha mantenido en 360 miles de euros en 2023

Importe	2022		2023		Variación 2023
	Valor	%	Valor	%	
Liquidez	481.195	14,84%	95.721	41,22%	-80,10%
Renta Fija y depósitos	2.643.127	81,47%	3.228.635	0,80%	22,20%
Empresas del Grupo	360	0,01%	360	0,16%	0%
Acciones no cotizadas	427	0,01%	405	0,17%	-5,20%
Resto renta variable	109.634	3,38%	125.795	54,17%	14,70%
Inversiones inmobiliarias	9.333	0,29%	8.078	3,48%	-13,50%
Total	3.244.077		3.458.994		6,60%
Inversiones por cuenta de tomadores	595.499		667.164		12,00%
TOTAL	3.839.576		4.126.158		7,50%

Datos en miles de euros

Control y riesgos

La Sociedad está principalmente expuesta a los siguientes riesgos:

- Riesgos de suscripción
- Riesgos de mercado
- Riesgos de crédito y contraparte
- Riesgos operacionales
- Riesgos de cumplimiento
- Riesgos estratégicos.

Los principales riesgos a los que se enfrenta la Compañía son aquellos inherentes a su actividad de seguros y al entorno macroeconómico actual.

- **Riesgos de suscripción:** El riesgo de suscripción se define como el riesgo de pérdida o cambio adverso en el valor de los pasivos, debido a hipótesis inadecuadas sobre la fijación de los pasivos de seguro o cambio adverso en el valor de los pasivos de seguro debido a una fijación de precios y provisiones inadecuada. Los componentes clave del riesgo de suscripción para la Compañía incluyen primas, reservas, caídas y catástrofe.
- **Riesgos de mercado:** El riesgo de mercado se define como el riesgo de pérdida o cambio adverso en la situación financiera que resulta, directa o indirectamente, de las fluctuaciones y la volatilidad de los precios de mercado de los activos, pasivos e instrumentos financieros. Los componentes clave del riesgo de mercado para la Sociedad incluyen el riesgo de concentración, el riesgo de tipo de interés, de renta fija, diferencial de crédito y el riesgo de tipo de cambio. Dichos movimientos podrían afectar al valor de la cartera de inversiones de la Sociedad y los ingresos derivados de esta. Las políticas de riesgo de mercado de la Sociedad establecen procedimientos para mitigar la exposición al riesgo de mercado, incluida la monitorización y la notificación de incumplimientos.
- **Riesgo de Crédito y Contraparte:** El Riesgo de Crédito y Contraparte se define como el riesgo de pérdida o de cambio adverso en la situación financiera, resultante de fluctuaciones en la capacidad crediticia de los emisores de valores, las contrapartes y cualquier deudor a los que esté expuesta la Compañía. El riesgo de incumplimiento de la contraparte refleja posibles pérdidas por un incumplimiento inesperado o deterioro de la solvencia de las contrapartes y deudores de las entidades (excepto aquellos incluidos en el riesgo de spread).
- **Riesgo de Liquidez:** El riesgo de liquidez es el riesgo de pérdida para la Compañía que surge de que la Compañía no pueda vender sus inversiones y otros activos para hacer frente a sus obligaciones financieras cuando éstas venzan.
- **Riesgos operacionales:** El riesgo de que los procesos internos, el personal o los sistemas sean inadecuados o fallen, incluido el riesgo de que las operaciones clave no puedan continuar con independencia de circunstancias o acontecimientos adversos. Además, los riesgos operativos incluyen los riesgos derivados de terceros, el fraude, la ciberseguridad y la continuidad de los negocios. La empresa trata de mitigar estos riesgos hasta un nivel prudente garantizando el cumplimiento de las directrices y los procedimientos, así como implementado un sólido sistema de control interno en las operaciones.
- **Riesgos operacionales:** El riesgo de que los procesos internos, el personal o los sistemas sean inadecuados o fallen, incluido el riesgo de que las operaciones clave no puedan continuar con independencia de circunstancias o acontecimientos adversos. Además, los riesgos operativos incluyen los riesgos derivados de terceros, el fraude, la ciberseguridad y la continuidad de los negocios. La empresa trata de mitigar estos riesgos hasta un nivel prudente garantizando el cumplimiento de las directrices y los procedimientos, así como implementado un sólido sistema de control interno en las operaciones.
- **Riesgo de Cumplimiento:** El riesgo de cumplimiento es el riesgo relacionado con el incumplimiento de la Normativa aplicable. Los componentes clave del riesgo de cumplimiento relevantes para la Compañía incluyen protección al consumidor y riesgo de privacidad de datos,

PÁG 113

- riesgo regulatorio, regulación del mercado y riesgo legal.
- **Riesgos estratégicos:** Riesgo relacionado con la incapacidad de alcanzar los objetivos de la Empresa debido a factores externos que afectan al entorno empresarial o a la adecuación en la toma de decisiones. Los componentes clave del riesgo estratégico incluyen el riesgo estratégico, el riesgo de proyecto, el riesgo de grupo, el riesgo de reputación y el riesgo de sostenibilidad (medioambiental, social y de gobernanza). La empresa trata de mitigar estos riesgos garantizando el cumplimiento de las políticas de gestión de riesgos, las directrices, los procedimientos y la estrategia ESG, así como la implantación de un sólido sistema de control interno en las operaciones.

Los principales objetivos del marco de control interno son los siguientes:

- La efectividad y eficiencia de sus operaciones.
- La salvaguardia sus activos.
- La fiabilidad de la información financiera.
- El cumplimiento de las leyes y reglamentos.

Además de los controles establecidos en cada proceso operativo, la Sociedad tiene una serie de elementos específicos para supervisar la operativa del sistema de control interno:

- La Función de Riesgos asiste a la Dirección y al Consejo de Administración en la supervisión de los riesgos, prestando especial atención en el apetito al riesgo, el perfil de riesgos y la eficacia del Sistema de Gestión de Riesgos. La función proporciona una valoración robusta y eficaz de los supuestos y juicios clave. El objetivo primordial es integrar un sistema eficaz de gestión de riesgos que comprenda las estrategias, los procesos y los procedimientos de información necesarios para identificar, medir, gestionar, supervisar e informar, de forma continua, de los riesgos a los que está o puede estar expuesta la

empresa. La Gestión de Riesgos proporciona una evaluación objetiva de los riesgos al Consejo de Administración sobre el perfil de riesgo de la Sociedad.

- La Función de Cumplimiento da apoyo a la Dirección y al Consejo de Administración en el cumplimiento de las disposiciones legales, regulatorias y administrativas que afectan a la Sociedad, así como en el cumplimiento de las políticas, procedimientos y demás normas internas adoptadas por la Sociedad para el cumplimiento de sus fines. El asesoramiento se extiende al cumplimiento de los compromisos adicionales que, más allá de las estrictas obligaciones legales, se hayan asumido voluntaria y públicamente ante los grupos de interés.

- La Función Actuarial asiste a la Dirección y al Consejo de Administración en su labor de supervisión de la Sociedad respecto a:

1. Garantizar que el Consejo de Administración y la dirección se mantengan informados de cualquier cuestión importante relacionada con las provisiones técnicas.
2. Proporciona su opinión respecto a las provisiones técnicas, el modelo de reaseguro y la suscripción, así como sobre el capital, la gestión de riesgos y la información reportada.

Añade valor aportando opinión técnica actuarial independiente buscando apoyar los objetivos estratégicos de la Compañía y mejorar sus operaciones.

- Una función de auditoría interna que desempeña sus funciones de acuerdo con los criterios y normas profesionales del Instituto Internacional de Auditores Internos. Dicha función de auditoría interna verifica el funcionamiento del sistema de control interno, manteniendo informada a la Dirección de la Sociedad sobre la adecuación y eficacia

PÁG 114

de los procedimientos, normas, políticas y guías para garantizar la idoneidad del sistema de control interno.

- Un auditor externo que audita las cuentas anuales de la Sociedad y sus filiales, formulando recomendaciones, en caso de ser necesario, sobre cuestiones de control interno.

Instrumentos Financieros

Durante el año 2023 se ha realizado una gestión prudente y activa de la cartera de inversiones.

La estrategia de inversión ha consistido principalmente en mantener la diversificación de la cartera. Una gran parte de las inversiones se mantiene en renta fija con alta calidad crediticia y los activos que se han incorporado durante el año son coherentes con la duración de los pasivos. Se ha disminuido la exposición en renta variable en las carteras de vida sustituyéndola por renta fija con el objetivo de aprovechar la subida de tipos de interés y reducir el riesgo de renta variable.

La Sociedad basa la gestión de sus inversiones en una gestión ALM, la cual tiene como objetivo asegurar los compromisos adquiridos con los tomadores y proteger el excedente de estas. Para calcular el excedente se compara el valor actual a mercado de los activos, con el valor actual a mercado de los flujos probables de pasivo, incluyendo los flujos probables de primas futuras a cobrar en las pólizas de pago periódico.

Riesgo de Mercado

La Sociedad mitiga su exposición a los riesgos de mercado mediante una política prudente de inversiones caracterizada por una elevada proporción de valores de renta fija y mediante el establecimiento de límites, tanto genéricos, como específicos, por exposición.

Se realiza un seguimiento trimestral de los indicadores de riesgo expresados en términos de:

- Porcentaje de exposición a renta variable, bonos corporativos, bonos gubernamentales y divisas.

- Rating mínimo de las carteras.
- Rating mínimo de los activos en función de la duración.
- Concentración de emisores y sectores.

Riesgo de Liquidez

La Sociedad tiene como política mantener un nivel suficiente de tesorería y de activos de elevada liquidez para cubrir cualquier eventualidad derivada de los contratos suscritos con los clientes o las obligaciones con los proveedores.

Con el fin de asegurar la liquidez y poder atender todos los compromisos de pago que se derivan de su actividad, la compañía realiza al menos semestralmente, previsiones de liquidez que deben considerar todos los flujos previstos a corto y medio plazo (seguro directo, reaseguro, prestaciones, vencimientos, rescates...)

Adicionalmente, se establecen proporciones mínimas para los activos de mayor liquidez.

Servicio de Atención al Cliente

En cumplimiento con lo dispuesto en el artículo 17.2 de la Orden del Ministerio de Economía 734/2004, de 11 de marzo, sobre los Departamentos y Servicios de Atención del Cliente de las entidades financieras, se hace constar que la Sociedad tiene establecido un Departamento de Atención al Cliente, independiente de los servicios comerciales u operativos de la organización. Asimismo, mantiene suscrito contrato con “D.A. Defensor Convenio Profesional, S.L”, entidad que ejerce las funciones de Defensor del Cliente, siendo sus dictámenes vinculantes para la Sociedad en aquellas reclamaciones cuyo importe no exceda de 48.000 euros en el ramo de vida o de 18.000 euros, en el resto de los ramos.

Durante el ejercicio de 2023 se continúa con el procedimiento de resolución de quejas y reclamaciones atendiendo el protocolo de actuación establecido en la Guía de las Buenas Prácticas de Resolución Interna de Reclamaciones de UNESPA, a lo que se adhirió la Sociedad en noviembre de 2016 efectuándose la modificación del Reglamento

PÁG 115

para la Defensa del Cliente de la Compañía para dar cumplimiento a la misma.

Dicha adhesión ha supuesto el compromiso de la compañía de resolver, en el plazo de un mes, las quejas y reclamaciones que formulen los tomadores, asegurados, beneficiarios y terceros perjudicados, por el departamento o servicio de atención al cliente o, en su caso, el defensor del cliente, cuando se establezcan estos sistemas como alternativos. Cuando no les sea posible responder dentro del plazo previsto, deberán informar al reclamante sobre las causas del retraso e indicarle cuando es probable que se complete la investigación y se resuelva la reclamación.

Durante el año 2023 se han recibido un total de 2.446 comunicaciones de clientes, de las cuales 2.445 corresponden a reclamaciones, 1 a quejas, no registrándose ninguna consulta.

El plazo medio de resolución de los expedientes tramitados ha sido de 26 días.

De los 2.445 expedientes de reclamación, 925 han terminado con resolución confirmatoria de lo actuado por la Sociedad, 1.077 resoluciones han sido favorables a las pretensiones del cliente, en 148 casos la Sociedad se ha allanado a las pretensiones del reclamante, en nueve ocasiones se ha remitido al reclamante al trámite pericial previsto en el artículo 38 de la Ley de Contrato de Seguro, y en dos ocasiones se ha remitido a la práctica de la prueba en sede judicial. En diecinueve ocasiones el cliente ha desistido de su reclamación con anterioridad a la recepción de una resolución expresa. 106 reclamaciones no fueron admitidas a trámite por concurrir alguno de los motivos contemplados en el artículo 12 de la O.M. 734/2004. Los restantes 159 expedientes se encontraban en trámite a 31 de diciembre, y por tanto, pendientes de resolución.

El importe medio de las reclamaciones de cuantía determinada ha sido de 608 euros.

En cuanto a los principales motivos de reclamación, en el 28,17 % de las ocasiones los clientes mostraron su disconformidad con el rehúse (incluyendo parciales) de sus siniestros por la compañía. En un 10,85% de las ocasiones, se ha producido una insatisfacción con la valoración de la indemnización. Otro 8,63% de los clientes mostraron divergencias

con los retrasos en la tramitación e indemnización del siniestro.

En la memoria anual del Departamento de Atención al Cliente se detallan los criterios generales contenidos en las resoluciones, así como recomendaciones o sugerencias derivadas de la experiencia del Departamento, con vistas a una mejor consecución de los fines que informan su actuación, de acuerdo con lo dispuesto en el artículo 17.1 de la citada Orden Ministerial 734/2004.

Personas

La plantilla al cierre de 2023 fue de 1.603 personas siendo en 2022 de 1.584 personas, incluyendo tanto España, como las sucursales que mantiene la Sociedad en Irlanda, Portugal y Reino Unido.

El desglose por sexo de la plantilla al final de los ejercicios 2023 y 2022 sería el siguiente:

Categorías	2022		2023	
	Hombre	Mujer	Hombre	Mujer
Presidente	1	-	1	-
Director	6	4	6	4
Gerente	132	158	133	158
Otros (colaborador)	433	850	436	865
Total	572	1.012	576	1.027

Acontecimientos posteriores al cierre

La Sociedad se encuentra en el proceso de finalizar la venta de la oficina de Cavan en Irlanda.

El Grupo Generali está pendiente de la autorización del Supervisor a la alianza de bancaseguros que en 2022 firmó la Sociedad y Bankinter para los ramos de hogar y automóviles.

Con fecha 18 de enero de 2024 el Tribunal Constitucional ha declarado inconstitucional los preceptos del Real Decreto-ley 3/2016, de 2 de diciembre, sobre las limitaciones a la compensación de Bases Imponibles Negativas y a la aplicación de la Deducción por Doble

PÁG 116

Imposición Interna en el cálculo del Impuesto de Sociedades por vulnerar el artículo 86.1 de la Constitución Española, afectando al cálculo del impuesto descrito en la Nota 13 de la memoria, el cual fue efectuado considerando la regulación vigente a 31 de diciembre de 2023, esto es, el Real Decreto-ley 3/2016, dado que su anulación es un hecho posterior acaecido en 2024.

Investigación y desarrollo

Durante 2023, la Sociedad se ha focalizado en las siguientes iniciativas.

- I. **GDE (Global Digital Ecosystem):** Esta plataforma digital, muy enfocada a la capa web y móvil, unifica procesos y procedimientos operativos para las necesidades tanto del país como del mercado. Cubre todo, desde la participación del cliente final hasta los procesos internos de back office, desde las políticas hasta la gestión de reclamaciones, y pretende ser simple pero adaptado a las necesidades específicas de cada país dentro del mercado. También refuerza el objetivo de tener datos cruzados de todas las funcionalidades y características, así como la posibilidad de actualizarse de forma modular para adaptarse a innovaciones interesantes. Actualmente ya se encuentra en producción con un producto Motor Direct específico para España e Irlanda; este trabajo también incluyó la habilitación de Renovación y Migración de políticas en dichas Líneas de negocio. Además, se trabajó para habilitar el acuerdo de Joint Venture con uno de nuestros socios bancarios, que espera entrar en funcionamiento durante 2024. También incluye todas las integraciones regulatorias del mercado, así como la integración de proveedores que son críticos a los procesos de “end to end”.
- II. **Baja de sistemas:** El desmantelamiento de los sistemas existentes es un proceso que se llevará a cabo durante el período 2020-2024 impulsado por varios factores como el programa GDE, el despliegue de

soluciones globales, la optimización de la nube y las oportunidades de consolidación.

- III. **Nueva Plataforma de Big Data y análisis de datos (llamada New City):** New City es una nueva plataforma de Data & Analytics diseñada para:
 - a. Mejorar soporte a las empresas, reducción de plazos de entrega y mejorar la autonomía de los usuarios.
 - b. Simplificar y ser más eficiente, unificar radicalmente los procesos de negocio mediante el uso de IA
 - c. Mejorar la gobernanza y la calidad de los datos, prepararse para el nuevo RGPD llamado Ley de IA.

Los objetivos abordados son:

- Construir un modelo centralizado de datos convirtiéndose en el único repositorio.
- Mejorar la eficiencia en proyectos presentes y futuros.
- Modelo de gobernanza alineado con las necesidades del negocio.
- Incrementar la calidad de los datos asegurando la precisión adecuada.
- Capacidad de tener provisión de datos en tiempo real con alertas sobre cambios en el origen de los mismos.
- Capacidad de acceder a datos en el formato correcto con un rendimiento adecuado.
- **Pricing:** Rutinas de pre-cálculo que permitirán ofrecer mejores y más competitivos precios en todo momento, y adaptarlos a las necesidades del entorno.
- **Legacy Savings Initiatives:** Durante 2023 la Sociedad trabajó para optimizar las operaciones (servicio y reclamaciones) en los entornos actuales en España. Dentro de esta iniciativa, se ha implementado automatizaciones basadas en tecnología UIPATH para reducir los costos de operaciones o permitir eficiencias en el servicio a los clientes.

Evolución previsible de la Sociedad

La adquisición de la Sociedad por parte del Grupo Generali permitirá en España ampliar la capacidad en los tres principales canales de distribución: mediadores, bancaseguros y directo. La red de agentes y corredores será el principal canal de distribución y contará con más de 7.000 profesionales. En Portugal, la transacción fortalecerá las líneas de negocio de incapacidad laboral, automóviles y hogar e impulsará el desarrollo de su red de distribución. En lo que respecta a Irlanda, la entrada en este mercado supone una oportunidad excepcional para impulsar la presencia del Grupo Generali en Europa.

La operación está plenamente alineada con la estrategia 'Lifetime Partner 24: Driving Growth' que busca mejorar el perfil de los resultados del Grupo, impulsar el negocio de No Vida y reforzar su posición de liderazgo en Europa.

Las presentes cuentas anuales, integradas por el balance, la cuenta de pérdidas y ganancias, el estado de cambios en patrimonio neto, el estado de flujos de efectivo, la memoria y el informe de gestión, correspondientes al ejercicio 2023, constan de 118 páginas, incluida ésta, han sido formuladas por el Consejo de Administración de GENERALI SEGUROS Y REASEGUROS, S.A.U. el día 27 de marzo de 2024.

Jaime Anchústegui Melgarejo

D. Jaime Anchústegui Melgarejo

Presidente

SANTIAGO VILLA RAMOS.

D. Antonio Santiago Villa Ramos

Vicepresidente

Charo Fdez.-Ramos

D. Rosario Amelia Fernández-Ramos Oca

Vicesecretaria segunda

CARLOS ESCUDERO SEGURA

D. Carlos Escudero Segura

Vocal

[Signature]

D. Francisco Artucha Telleria

Vocal

ALBERTO RIDAURA RODRIGUEZ

D. Alberto Ridaura Rodríguez

Vocal

Pedro Luis Francisco Carvalho

D. Pedro Luis Francisco Carvalho

Vocal

Ana Barbadillo López

D. Ana Victoria Barbadillo López

Secretaria

Certificado de finalización

Identificador del sobre: 7277613F6AF24D1C94914A84E2C8FAD1

Estado: Completado

Asunto: Complete con DocuSign: CCAA GSR 2023 para firmar x docusign.pdf

Sobre de origen:

Páginas del documento: 123

Firmas: 8

Autor del sobre:

Páginas del certificado: 7

Iniciales: 0

Berta Casabosch

Firma guiada: Activado

175 Berkeley Street

Sello del identificador del sobre: Activado

Boston, MA 02116

Zona horaria: (UTC+01:00) Bruselas, Copenhague, Madrid, París

Berta.Casabosch@libertyseguros.es

Dirección IP: 147.161.102.67

Seguimiento de registro

Estado: Original

Titular: Berta Casabosch

Ubicación: DocuSign

27/03/2024 12:56:29

Berta.Casabosch@libertyseguros.es

Eventos de firmante**Firma****Fecha y hora**

ALBERTO RIDAURA RODRIGUEZ

albertoridaura@hispanium.eu

Nivel de seguridad: Correo electrónico,

Autenticación de cuenta (ninguna), Autenticación

ALBERTO RIDAURA RODRIGUEZ

Enviado: 27/03/2024 14:04:21

Visto: 27/03/2024 19:55:26

Firmado: 27/03/2024 19:57:27

Adopción de firma: Estilo preseleccionado

Utilizando dirección IP: 80.31.245.192

Detalles de autenticación

Autenticación mediante SMS:

Transacción: 3ada3144-790b-4353-976c-231d298d2a9f

Resultado: aprobado

Identificación del proveedor: TeleSign

Tipo: SMSAuth

Realizado: 27/03/2024 19:55:06

Teléfono: +34 659 44 01 15

Passed SMS Authentication for ALBERTO RIDAURA RODRIGUEZ as a result of successful prior SMS Authentication within the last 30 minutes. Last Successful SMS Authentication: 27/03/2024 19:55:07 CET on EnvelopeId: 7277613f-6af2-4d1c-9491-4a84e2c8fad1

Divulgación de firma y Registro electrónicos:

Aceptado: 27/03/2024 19:55:26

ID: 54236570-7463-4a1b-9e27-cab4b37225bf

Ana Barbadillo López

ana.barbadillo@libertyseguros.es

Legal Manager

Liberty Mutual WEM

Nivel de seguridad: Correo electrónico,

Autenticación de cuenta (ninguna), Autenticación

Ana Barbadillo López

Enviado: 27/03/2024 14:04:24

Visto: 27/03/2024 14:15:02

Firmado: 27/03/2024 14:15:10

Adopción de firma: Estilo preseleccionado

Utilizando dirección IP: 88.3.138.99

Detalles de autenticación

Autenticación mediante SMS:

Transacción: bcd42204-3495-44d6-bd52-78f0643202a9

Resultado: aprobado

Identificación del proveedor: TeleSign

Tipo: SMSAuth

Realizado: 27/03/2024 14:14:54

Teléfono: +34 629 52 76 10

Divulgación de firma y Registro electrónicos:

No se ofreció a través de DocuSign

Eventos de firmante	Firma	Fecha y hora
---------------------	-------	--------------

CARLOS ESCUDERO SEGURA
carlos.escudero@generali.com
Nivel de seguridad: Correo electrónico,
Autenticación de cuenta (ninguna), Autenticación



Enviado: 27/03/2024 14:04:20
Visto: 27/03/2024 14:29:25
Firmado: 27/03/2024 14:30:03

Adopción de firma: Estilo preseleccionado
Utilizando dirección IP: 90.174.2.21
Firmado con un dispositivo móvil

Detalles de autenticación

Autenticación mediante SMS:
Transacción: f770f239-f829-41ef-a0c4-b7e5c49fdac9
Resultado: aprobado
Identificación del proveedor: TeleSign
Tipo: SMSAuth
Realizado: 27/03/2024 14:29:06
Teléfono: +34 626 60 57 83

Divulgación de firma y Registro electrónicos:

Aceptado: 27/03/2024 14:29:25
ID: a523a5c2-fae1-4f14-a1ef-0c54b0b7dc8c

Charo Fdez.-Ramos
charo.fernandezramos@generali.com
Nivel de seguridad: Correo electrónico,
Autenticación de cuenta (ninguna), Autenticación



Enviado: 27/03/2024 14:04:21
Visto: 27/03/2024 14:34:21
Firmado: 27/03/2024 14:35:02

Adopción de firma: Estilo preseleccionado
Utilizando dirección IP: 81.33.175.52
Firmado con un dispositivo móvil

Detalles de autenticación

Autenticación mediante SMS:
Transacción: 9e16498b-2150-4d93-9d34-80bd2b9b58fb
Resultado: aprobado
Identificación del proveedor: TeleSign
Tipo: SMSAuth
Realizado: 27/03/2024 14:34:07
Teléfono: +34 606 40 20 87

Passed SMS Authentication for Charo Fdez.-Ramos as a result of successful prior SMS Authentication within the last 30 minutes. Last Successful SMS Authentication: 27/03/2024 14:34:08 CET on Envelopeld: 7277613f-6af2-4d1c-9491-4a84e2c8fad1

Divulgación de firma y Registro electrónicos:

Aceptado: 27/03/2024 14:34:21
ID: 38f15bee-8dda-46a3-979b-3e2a4a008d26

FRANCISCO ARTUCHA TELLERIA
fartucha@gmail.com
Nivel de seguridad: Correo electrónico,
Autenticación de cuenta (ninguna), Autenticación



Enviado: 27/03/2024 14:04:22
Visto: 27/03/2024 15:41:02
Firmado: 27/03/2024 15:42:40


Adopción de firma: Dibujada en dispositivo
Utilizando dirección IP: 81.33.122.197
Firmado con un dispositivo móvil

Detalles de autenticación

Autenticación mediante SMS:
Transacción: f6d2467b-d476-4c50-8d8f-e551cc03d0ed
Resultado: aprobado
Identificación del proveedor: TeleSign
Tipo: SMSAuth
Realizado: 27/03/2024 15:39:45
Teléfono: +34 639 72 15 20

Divulgación de firma y Registro electrónicos:

Aceptado: 27/03/2024 15:41:02
ID: 51c62542-e508-4f31-bd30-24e25364b5a0


Eventos de firmante	Firma	Fecha y hora
Jaime Anchustegui Melgarejo Jaime.Anchustegui@generali.com Nivel de seguridad: Correo electrónico, Autenticación de cuenta (ninguna), Autenticación	 Adopción de firma: Estilo preseleccionado Utilizando dirección IP: 172.226.116.3	Enviado: 27/03/2024 14:04:19 Visto: 27/03/2024 15:03:39 Firmado: 27/03/2024 15:04:24

Detalles de autenticación

Autenticación mediante SMS:
 Transacción: 2e3d8f31-be9e-460f-9c7f-2275e4140233
 Resultado: aprobado
 Identificación del proveedor: TeleSign
 Tipo: SMSAuth
 Realizado: 27/03/2024 15:03:22
 Teléfono: +39 344 111 2349

Divulgación de firma y Registro electrónicos:

Aceptado: 27/03/2024 15:03:39
 ID: 26de95ba-7031-4e21-83a8-854da15940b9


Pedro Luis Francisco Carvalho Pedro.Luis.Carvalho@tranquilidade.pt ceo Nivel de seguridad: Correo electrónico, Autenticación de cuenta (ninguna), Autenticación	 Adopción de firma: Estilo preseleccionado Utilizando dirección IP: 62.48.161.12 Firmado con un dispositivo móvil	Enviado: 27/03/2024 14:04:23 Visto: 27/03/2024 14:21:02 Firmado: 27/03/2024 14:21:20
---	---	--

Detalles de autenticación

Autenticación mediante SMS:
 Transacción: 243f071b-6d8d-44ac-b6a7-6e98f62b88c2
 Resultado: aprobado
 Identificación del proveedor: TeleSign
 Tipo: SMSAuth
 Realizado: 27/03/2024 14:20:53
 Teléfono: +351 963 962 157

Divulgación de firma y Registro electrónicos:

Aceptado: 27/03/2024 14:21:02
 ID: f9b8254e-3a19-4b4b-9493-514f481aa74f

SANTIAGO VILLA RAMOS. Santiago.VillaRamos@generali.com Nivel de seguridad: Correo electrónico, Autenticación de cuenta (ninguna), Autenticación	 Adopción de firma: Estilo preseleccionado Utilizando dirección IP: 62.19.27.155	Enviado: 27/03/2024 14:04:20 Visto: 27/03/2024 14:11:45 Firmado: 27/03/2024 14:14:06
--	---	--

Detalles de autenticación

Autenticación mediante SMS:
 Transacción: 63bbda35-a051-48b7-ab20-e2c6b9c49d08
 Resultado: aprobado
 Identificación del proveedor: TeleSign
 Tipo: SMSAuth
 Realizado: 27/03/2024 14:11:16
 Teléfono: +39 366 638 2920

Divulgación de firma y Registro electrónicos:

Aceptado: 27/03/2024 14:11:45
 ID: 2441f0bd-6ea8-4b39-895b-42cda76b7fac

Eventos de firmante en persona	Firma	Fecha y hora
Eventos de entrega al editor	Estado	Fecha y hora
Eventos de entrega al agente	Estado	Fecha y hora
Eventos de entrega al intermediario	Estado	Fecha y hora

Eventos de entrega certificada	Estado	Fecha y hora
---------------------------------------	---------------	---------------------

Eventos de copia de carbón	Estado	Fecha y hora
-----------------------------------	---------------	---------------------

Eventos del testigo	Firma	Fecha y hora
----------------------------	--------------	---------------------

Eventos de notario	Firma	Fecha y hora
---------------------------	--------------	---------------------

Resumen de eventos del sobre	Estado	Marcas de tiempo
-------------------------------------	---------------	-------------------------

Sobre enviado	Con hash/cifrado	27/03/2024 14:04:24
Certificado entregado	Seguridad comprobada	27/03/2024 14:11:45
Firma completada	Seguridad comprobada	27/03/2024 14:14:06
Completado	Seguridad comprobada	27/03/2024 19:57:27

Eventos del pago	Estado	Marcas de tiempo
-------------------------	---------------	-------------------------

Divulgación de firma y Registro electrónicos

ELECTRONIC RECORD AND SIGNATURE DISCLOSURE

From time to time, Liberty Mutual WEM (we, us or Company) may be required by law to provide to you certain written notices or disclosures. Described below are the terms and conditions for providing to you such notices and disclosures electronically through the DocuSign system. Please read the information below carefully and thoroughly, and if you can access this information electronically to your satisfaction and agree to this Electronic Record and Signature Disclosure (ERSD), please confirm your agreement by selecting the check-box next to 'I agree to use electronic records and signatures' before clicking 'CONTINUE' within the DocuSign system.

Getting paper copies

At any time, you may request from us a paper copy of any record provided or made available electronically to you by us. You will have the ability to download and print documents we send to you through the DocuSign system during and immediately after the signing session and, if you elect to create a DocuSign account, you may access the documents for a limited period of time (usually 30 days) after such documents are first sent to you. After such time, if you wish for us to send you paper copies of any such documents from our office to you, you will be charged a \$0.00 per-page fee. You may request delivery of such paper copies from us by following the procedure described below.

Withdrawing your consent

If you decide to receive notices and disclosures from us electronically, you may at any time change your mind and tell us that thereafter you want to receive required notices and disclosures only in paper format. How you must inform us of your decision to receive future notices and disclosure in paper format and withdraw your consent to receive notices and disclosures electronically is described below.

Consequences of changing your mind

If you elect to receive required notices and disclosures only in paper format, it will slow the speed at which we can complete certain steps in transactions with you and delivering services to you because we will need first to send the required notices or disclosures to you in paper format, and then wait until we receive back from you your acknowledgment of your receipt of such paper notices or disclosures. Further, you will no longer be able to use the DocuSign system to receive required notices and consents electronically from us or to sign electronically documents from us.

All notices and disclosures will be sent to you electronically

Unless you tell us otherwise in accordance with the procedures described herein, we will provide electronically to you through the DocuSign system all required notices, disclosures, authorizations, acknowledgements, and other documents that are required to be provided or made available to you during the course of our relationship with you. To reduce the chance of you inadvertently not receiving any notice or disclosure, we prefer to provide all of the required notices and disclosures to you by the same method and to the same address that you have given us. Thus, you can receive all the disclosures and notices electronically or in paper format through the paper mail delivery system. If you do not agree with this process, please let us know as described below. Please also see the paragraph immediately above that describes the consequences of your electing not to receive delivery of the notices and disclosures electronically from us.

How to contact Liberty Mutual WEM:

You may contact us to let us know of your changes as to how we may contact you electronically, to request paper copies of certain information from us, and to withdraw your prior consent to receive notices and disclosures electronically as follows:

To contact us by email send messages to: ci_esignature@libertymutual.com

To advise Liberty Mutual WEM of your new email address

To let us know of a change in your email address where we should send notices and disclosures electronically to you, you must send an email message to us at ci_esignature@libertymutual.com and in the body of such request you must state: your previous email address, your new email address. We do not require any other information from you to change your email address.

If you created a DocuSign account, you may update it with your new email address through your account preferences.

To request paper copies from Liberty Mutual WEM

To request delivery from us of paper copies of the notices and disclosures previously provided by us to you electronically, you must send us an email to ci_esignature@libertymutual.com and in the body of such request you must state your email address, full name, mailing address, and telephone number. We will bill you for any fees at that time, if any.

To withdraw your consent with Liberty Mutual WEM

To inform us that you no longer wish to receive future notices and disclosures in electronic format you may:

- i. decline to sign a document from within your signing session, and on the subsequent page, select the check-box indicating you wish to withdraw your consent, or you may;
- ii. send us an email to ci_signature@libertymutual.com and in the body of such request you must state your email, full name, mailing address, and telephone number. We do not need any other information from you to withdraw consent.. The consequences of your withdrawing consent for online documents will be that transactions may take a longer time to process..

Required hardware and software

The minimum system requirements for using the DocuSign system may change over time. The current system requirements are found here: <https://support.docusign.com/guides/signer-guide-signing-system-requirements>.

Acknowledging your access and consent to receive and sign documents electronically

To confirm to us that you can access this information electronically, which will be similar to other electronic notices and disclosures that we will provide to you, please confirm that you have read this ERSD, and (i) that you are able to print on paper or electronically save this ERSD for your future reference and access; or (ii) that you are able to email this ERSD to an email address where you will be able to print on paper or save it for your future reference and access. Further, if you consent to receiving notices and disclosures exclusively in electronic format as described herein, then select the check-box next to 'I agree to use electronic records and signatures' before clicking 'CONTINUE' within the DocuSign system.

By selecting the check-box next to 'I agree to use electronic records and signatures', you confirm that:

- You can access and read this Electronic Record and Signature Disclosure; and
- You can print on paper this Electronic Record and Signature Disclosure, or save or send this Electronic Record and Disclosure to a location where you can print it, for future reference and access; and
- Until or unless you notify Liberty Mutual WEM as described above, you consent to receive exclusively through electronic means all notices, disclosures, authorizations, acknowledgements, and other documents that are required to be provided or made available to you by Liberty Mutual WEM during the course of your relationship with Liberty Mutual WEM.

ANA BARBADILLO LOPEZ, SECRETARIA DEL CONSEJO DE ADMINISTRACIÓN DE “GENERALI SEGUROS Y REASEGUROS, S.A.U.” CON DOMICILIO EN MADRID, PASEO DE LAS DOCE ESTRELLAS 4, CIF A48037642 E INSCRITA EN EL REGISTRO MERCANTIL DE MADRID, AL TOMO 21.275, FOLIO 45, HOJA M-377257

CERTIFICA

I.- Que el Consejo de Administración de la Sociedad en reunión celebrada por escrito y sin sesión de todos sus miembros, mediante carta dirigida por cada uno de ellos a la Sociedad, ha votado y aprobado por unanimidad los siguientes acuerdos por medio del procedimiento escrito al que se refiere el artículo 248.2 de la Ley de Sociedades de Capital, no habiéndose opuesto ningún consejero a este procedimiento,

ACUERDOS

PRIMERO.- Formulación de las Cuentas Anuales y del Informe de Gestión de la Compañía correspondientes al ejercicio 2023 y propuesta de aplicación del resultado. Firma de los mismos por los señores Consejeros y entrega a los Auditores de Cuentas de la Sociedad.

El Consejo de Administración acuerda por unanimidad formular las cuentas anuales, el informe de gestión de la compañía correspondientes al ejercicio 2023 y proponer al accionista único dichas cuentas anuales, informe de gestión y la aplicación del resultado para su aprobación.

SEGUNDO a CUARTO.- (...)

QUINTO.- Delegación de facultades

El Consejo de Administración acuerda por unanimidad delegar en el Presidente, Don Jaime Anchústegui Melgarejo, en el Consejero Delegado Don Carlos Segura Escudero y en la Secretaria Doña Ana Barbadillo, las facultades precisas y necesarias, con carácter solidario y tan amplias como en Derecho se requiera y sea menester para:

5.1 Interpretar, aclarar, complementar, subsanar, aplicar, cumplimentar, publicar, ejecutar y desarrollar los acuerdos unánimes adoptados en la presente Sesión del Consejo; ejecutando, formalizando y materializando cualesquiera otros actos o negocios jurídicos relacionados o incidentales con dichos acuerdos y operaciones, todo ello sin limitación alguna.

5.2 Comparecer ante Notarios y Registradores, Organismos públicos y privados, Autoridades y Funcionarios, Dirección General de Seguros y Fondos de Pensiones, Banco de España, Auditores de Cuentas, Bancos y Banqueros, haciendo las manifestaciones que consideren convenientes, otorgando y suscribiendo las Escrituras, Actas, Escritos, Acuerdos, Contratos y documentos que crean necesarios, incluso aclarando, subsanando y rectificando, total o parcialmente, los mismos según la calificación de los Registradores, Autoridades y Funcionarios competentes, al objeto que los referidos acuerdos queden debidamente formalizados y materializados, en su caso, con la correspondiente inscripción y depósito en los Registros pertinentes.

5.3 Transcribir al Libro de Actas de la Sociedad el acta de la presente sesión del Consejo de Administración y expedir las Certificaciones, incluso aclaratorias, subsanatorias, rectificativas o complementarias, totales o parciales, que sean precisas de los acuerdos unánimes anteriores.


SEXTO.- Redacción, lectura y, en su caso, aprobación del acta.

La prueba escrita de la recepción de los consentimientos y los votos será archivada junto con el acta por si fueran necesarios.

Y no habiendo más asuntos de que tratar, se procede a redactar la presente acta que es firmada por la Secretaria con el visto bueno del Sr. Presidente, siendo la fecha de recepción del último voto emitido el 27 de marzo de 2024 (*sigue firma de la Secretaria y visto bueno del Presidente de la reunión*)

II.- Que los miembros del Consejo de Administración han manifestado su conformidad a la formulación de las cuentas anuales e informe de gestión de la Sociedad correspondientes al ejercicio 2023, y han firmado las mismas electrónicamente.


Y para que así conste a los efectos oportunos, expido la presente certificación, en Madrid a 5 de abril de 2024.



Fdo.

LA SECRETARIA

Ana Barbadillo Lopez



VºBº

EL PRESIDENTE

Jaime Anchústegui Melgarejo