



# Informe de Auditoría de Generali Empleo, Entidad de Previsión Social Voluntaria

(Junto con las cuentas anuales e informe de  
gestión de Generali Empleo, Entidad de Previsión  
Social Voluntaria correspondientes al ejercicio  
finalizado el 31.12.2024)

FIRMADO por: IÑIGO MENDIONDO VERANO (NIF: 16058394R)  
Versión imprimible con información de firma generado desde VALiDe (<http://valide.recsara.es>)  
Firma válida.



KPMG Auditores, S.L.  
Paseo de la Castellana, 259 C  
28046 Madrid

## Informe de Auditoría de Cuentas Anuales emitido por un Auditor Independiente

A los miembros de la Asamblea General de Generali Empleo, Entidad de Previsión Social Voluntaria

### Opinión

Hemos auditado las cuentas anuales de Generali Empleo, Entidad de Previsión Social Voluntaria (la Entidad), que comprenden el balance a 31 de diciembre de 2024, la cuenta de pérdidas y ganancias, el estado de cambios en el patrimonio neto, el estado de flujos de efectivo y la memoria correspondiente al ejercicio terminado en dicha fecha.

En nuestra opinión, las cuentas anuales adjuntas expresan, en todos los aspectos significativos, la imagen fiel del patrimonio y de la situación financiera de la Entidad a 31 de diciembre de 2024, así como de sus resultados y flujos de efectivo correspondientes al ejercicio terminado en dicha fecha, de conformidad con el marco normativo de información financiera que resulta de aplicación (que se identifica en la nota 2 de la memoria) y, en particular, con los principios y criterios contables contenidos en el mismo.

### Fundamento de la opinión

Hemos llevado a cabo nuestra auditoría de conformidad con la normativa reguladora de la actividad de auditoría de cuentas vigente en España. Nuestras responsabilidades de acuerdo con dichas normas se describen más adelante en la sección *Responsabilidades del auditor en relación con la auditoría de las cuentas anuales* de nuestro informe.

Somos independientes de la Entidad de conformidad con los requerimientos de ética, incluidos los de independencia, que son aplicables a nuestra auditoría de las cuentas anuales en España según lo exigido por la normativa reguladora de la actividad de auditoría de cuentas. En este sentido, no hemos prestado servicios distintos a los de la auditoría de cuentas ni han concurrido situaciones o circunstancias que, de acuerdo con lo establecido en la citada normativa reguladora, hayan afectado a la necesaria independencia de modo que se haya visto comprometida.

Consideramos que la evidencia de auditoría que hemos obtenido proporciona una base suficiente y adecuada para nuestra opinión.

FIRMADO por: IÑIGO MENDIONDO VERANO (NIF: 16058394R)  
Versión imprimible con información de firma generado desde VALiDe (<http://valide.recsara.es>)  
Firma válida.



## Aspectos más relevantes de la auditoría

Los aspectos más relevantes de la auditoría son aquellos que, según nuestro juicio profesional, han sido considerados como los riesgos de incorrección material más significativos en nuestra auditoría de las cuentas anuales del periodo actual. Estos riesgos han sido tratados en el contexto de nuestra auditoría de las cuentas anuales en su conjunto, y en la formación de nuestra opinión sobre éstas, y no expresamos una opinión por separado sobre esos riesgos.

### Existencia y Valoración de la Cartera de Inversiones Financieras

La cartera de inversiones financieras de la Entidad a 31 de diciembre de 2024 está invertida en instrumentos financieros (véase nota 5) cuyas normas de valoración aplicables se encuentran descritas en la nota 4 de las cuentas anuales adjuntas.

La existencia y valoración de estos instrumentos financieros es un factor clave en la determinación del patrimonio neto de los partícipes en cada uno de los planes de previsión de la Entidad y, por lo tanto, del valor de las participaciones de los mismos por lo que lo consideramos un aspecto relevante de nuestra auditoría.

Como parte de nuestros procedimientos, en el contexto de nuestra auditoría, hemos evaluado el diseño e implementación de los sistemas de control de la Sociedad Gestora en relación con la valoración de la cartera de inversiones financieras de la Entidad.

Adicionalmente, los principales procedimientos de auditoría realizados sobre la existencia y valoración de la cartera de inversiones financieras de la Entidad han sido los siguientes:

- Hemos obtenido de la entidad Depositaria la confirmación de la existencia de las inversiones de la cartera de inversiones financieras de la Entidad a 31 de diciembre de 2024, cuadrando esta información con los registros contables.
- Hemos obtenido y utilizado, para la valoración de los instrumentos financieros en mercados organizados, los precios de fuentes externas o datos observables de mercado y los hemos comparado con los valores contabilizados por la Entidad.
- Hemos evaluado si la información de las cuentas anuales en relación con la cartera de inversiones financieras es adecuada de conformidad con el marco normativo de información financiera que resulta de aplicación.



### Otra información: Informe de gestión

---

La otra información comprende exclusivamente el informe de gestión del ejercicio 2024, cuya formulación es responsabilidad de los miembros de la Junta de Gobierno de la Entidad, y no forma parte integrante de las cuentas anuales.

Nuestra opinión de auditoría sobre las cuentas anuales no cubre el informe de gestión. Nuestra responsabilidad sobre el informe de gestión, de conformidad con lo exigido por la normativa reguladora de la actividad de auditoría de cuentas, consiste en evaluar e informar sobre la concordancia del informe de gestión con las cuentas anuales, a partir del conocimiento de la entidad obtenido en la realización de la auditoría de las citadas cuentas, así como evaluar e informar de si el contenido y presentación del informe de gestión son conformes a la normativa que resulta de aplicación. Si, basándonos en el trabajo que hemos realizado, concluimos que existen incorrecciones materiales, estamos obligados a informar de ello.

Sobre la base del trabajo realizado, según lo descrito en el párrafo anterior, la información que contiene el informe de gestión concuerda con la de las cuentas anuales del ejercicio 2024 y su contenido y presentación son conformes a la normativa que resulta de aplicación.

### Responsabilidad de los miembros de la Junta de Gobierno en relación con las cuentas anuales

---

Los miembros de la Junta de Gobierno de la Entidad son responsables de formular las cuentas anuales adjuntas, de forma que expresen la imagen fiel del patrimonio, de la situación financiera y de los resultados de la Entidad, de conformidad con el marco normativo de información financiera aplicable a la entidad en España, y del control interno que consideren necesario para permitir la preparación de cuentas anuales libres de incorrección material, debida a fraude o error.

En la preparación de las cuentas anuales, los miembros de la Junta de Gobierno de la Entidad a son responsables de la valoración de la capacidad de la Entidad para continuar como empresa en funcionamiento, revelando, según corresponda, las cuestiones relacionadas con la empresa en funcionamiento y utilizando el principio contable de empresa en funcionamiento excepto si los miembros de la Junta de Gobierno tienen intención de liquidar la Entidad o de cesar sus operaciones, o bien no exista otra alternativa realista.



## Responsabilidades del auditor en relación con la auditoría de las cuentas anuales

Nuestros objetivos son obtener una seguridad razonable de que las cuentas anuales en su conjunto están libres de incorrección material, debida a fraude o error, y emitir un informe de auditoría que contiene nuestra opinión. Seguridad razonable es un alto grado de seguridad, pero no garantiza que una auditoría realizada de conformidad con la normativa reguladora de la actividad de auditoría de cuentas vigente en España siempre detecte una incorrección material cuando existe. Las incorrecciones pueden deberse a fraude o error y se consideran materiales si, individualmente o de forma agregada, puede preverse razonablemente que influyan en las decisiones económicas que los usuarios toman basándose en las cuentas anuales.

Como parte de una auditoría de conformidad con la normativa reguladora de la actividad de auditoría de cuentas vigente en España, aplicamos nuestro juicio profesional y mantenemos una actitud de escepticismo profesional durante toda la auditoría. También:

- Identificamos y valoramos los riesgos de incorrección material en las cuentas anuales, debida a fraude o error, diseñamos y aplicamos procedimientos de auditoría para responder a dichos riesgos y obtenemos evidencia de auditoría suficiente y adecuada para proporcionar una base para nuestra opinión. El riesgo de no detectar una incorrección material debida a fraude es más elevado que en el caso de una incorrección material debida a error, ya que el fraude puede implicar colusión, falsificación, omisiones deliberadas, manifestaciones intencionadamente erróneas, o la elusión del control interno.
- Obtenemos conocimiento del control interno relevante para la auditoría con el fin de diseñar procedimientos de auditoría que sean adecuados en función de las circunstancias, y no con la finalidad de expresar una opinión sobre la eficacia del control interno de la Sociedad Gestora en relación con la Entidad.
- Evaluamos si las políticas contables aplicadas son adecuadas y la razonabilidad de las estimaciones contables y la correspondiente información revelada por los miembros de la Junta de Gobierno con relación a la Entidad.
- Concluimos sobre si es adecuada la utilización, por los miembros de la Junta de Gobierno, del principio contable de empresa en funcionamiento y, basándonos en la evidencia de auditoría obtenida, concluimos sobre si existe o no una incertidumbre material relacionada con hechos o con condiciones que pueden generar dudas significativas sobre la capacidad de la Entidad para continuar como empresa en funcionamiento. Si concluimos que existe una incertidumbre material, se requiere que llamemos la atención en nuestro informe de auditoría sobre la correspondiente información revelada en las cuentas anuales o, si dichas revelaciones no son adecuadas, que expresemos una opinión modificada. Nuestras conclusiones se basan en la evidencia de auditoría obtenida hasta la fecha de nuestro informe de auditoría. Sin embargo, los hechos o condiciones futuros pueden ser la causa de que la Entidad deje de ser una empresa en funcionamiento.
- Evaluamos la presentación global, la estructura y el contenido de las cuentas anuales, incluida la información revelada, y si las cuentas anuales representan las transacciones y hechos subyacentes de un modo que logran expresar la imagen fiel.



Nos comunicamos con los miembros de la Junta de Gobierno de la Entidad en relación con, entre otras cuestiones, el alcance y el momento de realización de la auditoría planificados y los hallazgos significativos de la auditoría, así como cualquier deficiencia significativa del control interno que identificamos en el transcurso de la auditoría.

Entre los riesgos significativos que han sido objeto de comunicación a los miembros de la Junta de Gobierno de Generali Empleo, Entidad de Previsión Social Voluntaria, determinamos los que han sido de la mayor significatividad en la auditoría de las cuentas anuales del periodo actual y que son, en consecuencia, los riesgos considerados más significativos.

Describimos esos riesgos en nuestro informe de auditoría salvo que las disposiciones legales o reglamentarias prohíban revelar públicamente la cuestión.

KPMG Auditores, S.L.  
Inscrito en el R.O.A.C. n.º S0702

Iñigo Mendiando Verano  
Inscrito en el R.O.A.C. n.º 23079

9 de abril de 2025



KPMG AUDITORES, S.L.

2025 Núm. 03/25/00347

SELLO CORPORATIVO: 96,00 EUR

Informe de auditoría de cuentas sujeto a la normativa de auditoría de cuentas española o internacional

FIRMADO por: IÑIGO MENDIANDO VERANO (NIF: 16058394R)  
Versión imprimible con información de firma generado desde VALiDe (<http://valide.redsara.es>)  
Firma válida.



**GENERALI EMPLEO  
ENTIDAD DE PREVISIÓN SOCIAL VOLUNTARIA**

**CUENTAS ANUALES**

**Correspondientes al ejercicio 2024**

**GENERALI EMPLEO, Entidad de Previsión Social Voluntaria**

**BALANCES al 31 de diciembre de 2024 y 2023**

(Importes en euros)

<b>A) ACTIVO</b>	<b>Notas</b>	<b>2024</b>	<b>2023</b>
<b>A.1.) Efectivo y otros activos líquidos equivalentes</b>	5	847.504,35	900.440,40
<b>A.4.) Activos financieros disponibles para la venta</b>		7.643.296,67	8.065.746,05
I. Instrumentos de patrimonio	5	--	383.488,61
II. Valores representativos de deuda	5	7.643.296,67	7.682.257,44
<b>A.5.) Préstamos y partidas a cobrar</b>		6.660,45	932,14
IX. Otros créditos	5	6.660,45	932,14
<b>A.8.) Participación del reaseguro en las provisiones técnicas</b>		155.795,56	169.321,40
IV. Otras provisiones técnicas	4 - 7	155.795,56	169.321,40
<b>A.13.) Otros activos</b>		111.260,78	113.532,96
III. Periodificaciones	5	111.260,78	113.532,96
<b>TOTAL ACTIVO</b>		<b>8.764.517,81</b>	<b>9.249.972,95</b>

<b>A) PASIVO</b>	<b>Notas</b>	<b>2024</b>	<b>2023</b>
<b>A.3.) Débitos y partidas a pagar</b>		8.498,92	28.906,47
IX. Otras deudas	5	8.498,92	28.906,47
<b>A.5.) Provisiones técnicas</b>		8.558.090,33	9.064.357,45
III. Provisión por operaciones de la actividad de previsión social	7	8.558.090,33	9.064.357,45
<b>A.8.) Resto de Pasivos</b>		-172.122,05	-213.341,59
II. Pasivos por corrección de asimetrías contables	4	-172.122,05	-213.341,59
<b>TOTAL PASIVO</b>		<b>8.394.467,20</b>	<b>8.879.922,34</b>
<b>B) PATRIMONIO NETO</b>			
<b>B.1.) Fondos Propios</b>		370.050,61	370.050,61
I. Fondo Mutua	6	370.050,61	370.050,61
VII. Resultado del ejercicio	3	--	--
<b>B.2.) Ajustes por cambios de valor</b>		--	--
I. Activos disponibles para la venta	4	-172.122,05	-213.341,59
IV. Corrección de asimetrías contables	4	172.122,05	213.341,59
<b>TOTAL PATRIMONIO NETO</b>		<b>370.050,61</b>	<b>370.050,61</b>
<b>TOTAL PASIVO Y PATRIMONIO NETO</b>		<b>8.764.517,81</b>	<b>9.249.972,95</b>



## GENERALI EMPLEO, Entidad de Previsión Social Voluntaria

### **CUENTA DE PERDIDAS Y GANANCIAS para los ejercicios anuales terminados el 31 de diciembre de 2024 y 2023** (Importes en euros)

CUENTA DE PERDIDAS Y GANANCIAS	Notas	2024	2023
<b>Cuenta afecta a las actividades de los planes de previsión de las EPSV</b>			
<b>I.1.) Cuotas Imputadas al Ejercicio, Netas de Reaseguro</b>		<b>564.834,10</b>	<b>537.951,14</b>
a) Cuotas devengadas	Anexo 1	564.834,10	537.951,14
a.1.) Actividad de previsión social	Anexo 1	564.834,10	537.951,14
b) Cuotas del reaseguro cedido		--	--
b.1.) Actividad de previsión social		--	--
<b>I.3.) Ingresos de inversiones afectas a la previsión social de aportación definida</b>		<b>262.824,54</b>	<b>251.983,75</b>
b) Ingresos procedentes de inversiones financieras	5	262.824,54	251.983,75
<b>I.5.) Prestaciones del Ejercicio, Neta de Reaseguro</b>		<b>1.251.475,63</b>	<b>404.811,10</b>
a) Prestaciones y gastos pagados	Anexo 1	1.237.949,79	406.968,01
a.1) Actividad de previsión social	Anexo 1	1.260.503,71	413.692,80
a.3) Reaseguro cedido	Anexo 1	-22.553,92	-6.724,79
b) Variación de la provisión para prestaciones	7	13.525,84	-2.156,91
b.1) Actividad de previsión social		--	--
b.3) Reaseguro cedido	7	13.525,84	-2.156,91
<b>I.6.) Variación de Otras Provisiones Técnicas Netas de Reaseguro</b>		<b>-506.267,12</b>	<b>270.732,47</b>
b) Provisiones afectas a la previsión social de aportación definida	7	-506.267,12	270.732,47
<b>I.8.) Gastos de explotación netos</b>		<b>81.293,88</b>	<b>114.359,34</b>
a) Gastos de administración	8	81.293,88	114.359,34
<b>I.11.) Gastos de inversiones afectas a la previsión social de aportación definida</b>		<b>1.156,25</b>	<b>31,98</b>
a) Gastos de gestión de las inversiones		1.156,25	31,98
a.2.) Gastos de inversiones y cuentas financieras		1.156,25	31,98
c) Pérdidas procedentes del inmovilizado material y de las inversiones financieras		--	--
c.2) De las inversiones financieras		--	--
<b>Resultado de la cuenta afecta a las actividades de los planes de previsión de las EPSV</b>		<b>--</b>	<b>--</b>
<b>Cuenta afecta al resto de actividades desarrolladas por las EPSV</b>		<b>--</b>	<b>--</b>
<b>Resultado de la cuenta afecta al resto de actividades desarrolladas por las EPSV</b>		<b>--</b>	<b>--</b>
<b>Cuenta no afecta a las actividades de prevision social</b>		<b>--</b>	<b>--</b>
<b>Resultado de la cuenta no afecta a las actividades de prevision social</b>		<b>--</b>	<b>--</b>
		<b>--</b>	<b>--</b>
<b>Resultado del ejercicio</b>		<b>--</b>	<b>--</b>

**GENERALI EMPLEO, Entidad de Previsión Social Voluntaria**

**ESTADO DE CAMBIOS EN EL PATRIMONIO NETO para los ejercicios anuales terminados el 31 de diciembre de 2024 y 2023**  
(Importes en euros)

**a) Estado de Ingresos y gastos reconocidos**

	2024	2023
<b>I) RESULTADO DEL EJERCICIO</b>	--	--
<b>II) OTROS INGRESOS Y GASTOS RECONOCIDOS</b>	--	--
II.1 Activos financieros disponibles para la venta	--	--
Ganancias y pérdidas por valoración	41.219,54	255.588,58
Importes transferidos a la cuenta de pérdidas y ganancias	--	--
Otras reclasificaciones	--	--
II.2 Coberturas de los flujos de efectivo	--	--
II.3 Cobertura de inversiones netas en negocios en el extranjero	--	--
II.4 Diferencias de cambio y conversión	--	--
II.5 Corrección de asimetrías contables	-41.219,54	-255.588,58
II.6 Activos mantenidos para la venta	--	--
II.7 Ganancias / (pérdidas) actuariales por retribuciones a largo plazo al personal	--	--
II.8 Otros ingresos y gastos reconocidos	--	--
<b>III) TOTAL DE INGRESOS Y GASTOS RECONOCIDOS</b>	--	--

## b) Estado Total de Cambios en el Patrimonio Neto

	Fondo Mutual	Reservas	Resultados de ejercicios anteriores	Resultado del ejercicio	Ajustes por cambios de valor	Total
C. Saldo, Final del año 2022	370.050,61	--	--	--	--	<b>370.050,61</b>
I. Ajustes por cambios de criterio 2022	--	--	--	--	--	--
II. Ajustes por errores 2022	--	--	--	--	--	--
D. Saldo ajustado, inicio del año 2023	370.050,61	--	--	--	--	<b>370.050,61</b>
I. Total ingresos y gastos reconocidos	--	--	--	--	--	--
II. Operaciones con socios o mutualistas	--	--	--	--	--	--
1. Aumentos de Fondo mutual	--	--	--	--	--	--
III. Otras variaciones del patrimonio neto	--	--	--	--	--	--
2. Traspasos entre partidas de patrimonio neto	--	--	--	--	--	--
3. Otras variaciones	--	--	--	--	--	--
E. Saldo, final del año 2023	<b>370.050,61</b>	--	--	--	--	<b>370.050,61</b>
I. Ajustes por cambios de criterio 2023	--	--	--	--	--	--
II. Ajustes por errores 2023	--	--	--	--	--	--
D. Saldo ajustado, inicio del año 2024	370.050,61	--	--	--	--	<b>370.050,61</b>
I. Total ingresos y gastos reconocidos	--	--	--	--	--	--
II. Operaciones con socios o mutualistas	--	--	--	--	--	--
1. Aumentos de Fondo mutual	--	--	--	--	--	--
III. Otras variaciones del patrimonio neto	--	--	--	--	--	--
2. Traspasos entre partidas de patrimonio neto	--	--	--	--	--	--
3. Otras variaciones	--	--	--	--	--	--
E. Saldo, final del año 2024	<b>370.050,61</b>	--	--	--	--	<b>370.050,61</b>

**GENERALI EMPLEO, Entidad de Previsión Social Voluntaria**
**ESTADO DE FLUJOS DE EFECTIVO para los ejercicios anuales terminados el 31 de diciembre de 2024 y 2023**

(Importes en euros)

	2024	2023
<b>A) FLUJOS DE EFECTIVO DE LAS ACTIVIDADES DE EXPLOTACIÓN</b>		
<b>A.1) Actividad de Previsión Social</b>		
1. Cobros de cuotas	564.834,10	537.951,14
2. Pago de prestaciones	1.260.503,71	413.692,80
3. Cobros reaseguro cedido	22.553,92	6.724,79
4. Pagos reaseguro cedido	--	--
9. Total cobros de efectivo de la actividad aseguradora (1+3+5+7) = I	587.388,02	544.675,93
10. Total pagos de efectivo de la actividad aseguradora (2+4+8) = II	1.260.503,71	413.692,80
<b>A.2) Otras actividades de explotación</b>		
5. Total cobros de efectivo de otras actividades de explotación (3) = III	--	--
6. Total pagos de efectivo de otras actividades de explotación (4) = IV	--	--
<b>A.3) Total flujos de efectivo netos de actividades de explotación (I - II + III - IV)</b>	<b>-673.115,69</b>	<b>130.983,13</b>
<b>B) FLUJOS DE EFECTIVO DE LAS ACTIVIDADES DE INVERSIÓN</b>		
<b>B.1) Cobros de actividades de inversión</b>		
6. Intereses cobrados	--	--
10. Total cobros de efectivo de las actividades de inversión (1+2+3+4+5+6+7+8+9) = VI	--	--
<b>B.2) Pagos de actividades de inversión</b>		
8. Total pagos de efectivo de las actividades de inversión (+1+2+3+4+5+6+7) = VII	-620.179,64	-39.069,67
<b>B.3) Total flujos de efectivo de las actividades de inversión (VI - VII)</b>	<b>620.179,64</b>	<b>39.069,67</b>
<b>C) FLUJOS DE EFECTIVO DE LAS ACTIVIDADES DE FINANCIACIÓN</b>		
<b>C.1) Cobros de actividades de financiación</b>		
6. Total cobros de efectivo de las actividades de financiación (VIII)	--	--
<b>C.2) Pagos de actividades de financiación</b>		
8. Total pagos de efectivo de las actividades de financiación (IX)	--	--
<b>C.3) Total flujos de efectivo neto de actividades de financiación (VIII - IX)</b>	<b>--</b>	<b>--</b>
<b>Efecto de las variaciones de los tipos de cambio (X)</b>	<b>--</b>	<b>--</b>
<b>Total aumento/disminuciones de efectivo y equivalentes (A.3 + B.3 + C.3)</b>	<b>-52.936,05</b>	<b>170.052,80</b>
<b>Efectivo y equivalentes al inicio del periodo</b>	<b>900.440,40</b>	<b>730.387,60</b>
<b>Efectivo y equivalentes al final del ejercicio</b>	<b>847.504,35</b>	<b>900.440,40</b>

Componentes del efectivo y equivalentes al final del periodo	2024	2023
1. Caja y bancos	847.504,35	900.440,40
2. Otros activos financieros	--	--
<b>Total Efectivo y equivalentes al final del periodo (1 + 2 - 3)</b>	<b>847.504,35</b>	<b>900.440,40</b>



## GENERALI EMPLEO, Entidad de Previsión Social Voluntaria

### MEMORIA

#### CORRESPONDIENTE AL EJERCICIO ANUAL TERMINADO EL 31 DE DICIEMBRE DE 2024

#### 1. ACTIVIDAD DE LA ENTIDAD

Generali Empleo, Entidad de Previsión Social Voluntaria, (en lo sucesivo, la Entidad) fue constituida el 18 de diciembre de 2001 con la denominación Vitalicio Empleo, Entidad de Previsión Social Voluntaria por Banco Vitalicio de España, Compañía Anónima de Seguros y Reaseguros (Socio Promotor, sociedad hoy extinguida al haber sido absorbida por Generali España, S. A. de Seguros y Reaseguros, la cual se subrogó a todos los efectos en cuantas funciones y responsabilidades correspondían a aquella). La aprobación de su constitución y de los Estatutos de la Entidad por parte de la Dirección de Seguridad Social del Departamento de Trabajo y de Seguridad Social del Gobierno Vasco tuvo lugar el 24 de octubre de 2001.

Generali España, S.A. de Seguros y Reaseguros ha asumido la administración y gestión de Generali Empleo, EPSV en aquellas materias en que así lo prevén los Estatutos Sociales, siempre bajo el control de su Junta de Gobierno.

Con efectos del mes de octubre de 2016 la Junta de Gobierno de la Entidad acordó la designación de BNP Paribas Securities Services, Sucursal en España, con domicilio social en (28043) Madrid, calle Emilio Vargas, n.º 4, con N.I.F. W-0012958-E, como depositaria encargada de la custodia y depósito de los valores y demás activos financieros en los que se materializa su patrimonio, con las funciones y responsabilidades que a tal fin le encomienda la normativa aplicable. En fecha 1 de octubre de 2022 esta entidad fue absorbida por su sociedad matriz, BNP Paribas, S.A, cuya Sucursal en España se ha subrogado a todos los efectos en la condición de depositaria de la Entidad, siendo su NIF W-0011117-L. La Entidad se encuentra inscrita como Entidad Depositaria en el Registro Administrativo de Entidades de Previsión Social Voluntaria de Euskadi con el número DEPSV-18.

Igualmente, la Junta de Gobierno, de conformidad con lo previsto en los artículos 64 y 65 del Decreto 203/2015, de 27 de octubre, por el que se aprueba el reglamento de la Ley 5/2012, reguladora de las entidades de previsión social voluntaria, autorizó (en su sesión celebrada el 6 de abril de 2016) la contratación de la gestión de los activos financieros en los que se materializa el patrimonio de la Entidad con la sociedad de nacionalidad italiana denominada Generali Asset Management, S.p.A. Società di Gestione del Risparmio, con domicilio social en (34132), Trieste, 4, Vía Machiavelli, Italia, con número de identificación fiscal y de inscripción en el Registro Mercantil de Trieste 05641591002 (Número de registro de IVA 01004480321). Esta sociedad está inscrita en el Registro de Instituciones de Inversión Colectiva de la Comisión Nacional del Mercado de Valores española como sociedad gestora autorizada para operar en España en libre prestación de servicios con el número 56, con fecha de registro oficial 4 de noviembre de 2013.



El 5 de octubre de 2016 se formalizó (con efectos del mismo día) el correspondiente contrato de gestión de activos financieros con la citada Entidad de inversiones.

La actuación de la Entidad está sometida a las prescripciones establecidas por la Ley 5/2012, de 23 de febrero, sobre Entidades de Previsión Social Voluntaria y por el Decreto 203/2015, de 27 de octubre por el que se aprueba el reglamento que la desarrolla. La Entidad se rige igualmente por el Decreto 87/1984, de 20 de febrero, el Decreto 92/2007, de 29 de mayo, por la Orden de 29 de abril de 2009 y por el Decreto 86/2010, de 16 de marzo que aprueba la adaptación del Plan de Contabilidad de las Entidades Aseguradoras a las especificidades de las E.P.S.V. y, en lo que resulte aplicable, por la Ley 20/2015, de 14 de julio, de ordenación, supervisión y solvencia de las entidades aseguradoras y reaseguradoras. La Entidad esta igualmente sometida a la demás normativa que le sea de aplicación y a lo establecido en sus Estatutos Sociales.

En este ejercicio 2024 se han promulgado por el Gobierno Vasco tres nuevas normas en materias de entidades de previsión social: el Decreto 13/2024, de 13 de febrero, por el que se modifican diversos decretos en materia de Entidades de Previsión Social Voluntaria, la ORDEN de 13 de febrero de 2024, del Consejero de Economía y Hacienda, por la que se desarrollan determinados preceptos del Decreto 92/2007, de 29 de mayo, por el que se regula el ejercicio de determinadas actividades de las Entidades de Previsión Social Voluntaria y la ORDEN de 13 de febrero de 2024, del Consejero de Economía y Hacienda, por la que se regulariza la organización y el funcionamiento del Fichero General de las Personas Socias de las Entidades de Previsión Social Voluntaria.

Generali Empleo EPSV ha modificado en el ejercicio 2024, en Asamblea General Extraordinaria, sus Estatutos Sociales (artículos 1 y 25.3) para adaptarlos a esta nueva normativa.

La Entidad está inscrita en el Registro Oficial de Entidades de Previsión Social Voluntaria de Euskadi con el número 234-B.

La Entidad tiene su domicilio social en la calle Alameda de Rekalde, n.º 33, código postal 48009 (Bilbao). Su N.I.F. es V-95188330.

En el mes de abril de 2021 se renovaron los órganos de gobierno de la Entidad (Junta de Gobierno y Asamblea General de socios) por el periodo legal y estatutariamente establecido de seis años.

La Entidad tiene plena personalidad jurídica, siendo su objeto social la práctica y fomento del ahorro de previsión social voluntario de sus asociados presentes y futuros, mediante la instrumentación de un Plan de Previsión de la modalidad de Empleo, con la finalidad de satisfacer prestaciones económicas a sus Socios Ordinarios por las contingencias de jubilación, incapacidad permanente, desempleo de larga duración y enfermedad grave, y a los beneficiarios de los Socios Ordinarios por la contingencia de fallecimiento.

La Entidad instrumenta la previsión social voluntaria de empresas o colectivos, mediante la instrumentación de un Plan de Previsión de la modalidad de Empleo, en la modalidad de aportación definida con garantía interna de rentabilidad en la medida en que se garantiza un tipo de interés mínimo en la capitalización de las aportaciones vinculadas a la contingencia de jubilación. La Entidad garantiza un tipo de interés en la capitalización de las aportaciones que varía cada año, siendo el resultado de restar el 1,30% al tipo máximo que en cada momento fije la Dirección General de Seguros y Fondos de Pensiones, del Ministerio de Economía, Comercio y Empresa.

El Reglamento de este plan es revisado anualmente por los servicios técnicos de la Entidad Gestora de la EPSV con objeto de analizar si es necesaria alguna modificación, la cual en su caso se somete a la Junta de Gobierno. En el ejercicio 2024, en los meses de julio y noviembre se ha modificado el Reglamento con objeto de actualizar y adaptar a los cambios normativos numerosos artículos del mismo,

Al 31 de diciembre de 2024 existen 133 empresas o colectivos adheridos al Plan de Previsión (133 al cierre del ejercicio 2022). En el anexo adjunto se presenta una relación detallada de las empresas o colectivos integrados en el plan de previsión de la Entidad.

Las contingencias cubiertas por el Plan de Previsión, que dan origen al pago de prestaciones, son las siguientes:

- a) La jubilación del Socio ordinario.
- b) El fallecimiento del Socio ordinario o de número.
- c) Invalidez Permanente.
- d) Desempleo de larga duración.
- e) Enfermedad grave.
- f) Gran dependencia.

La Junta de Gobierno el 3 de julio de 2024 aprobó la modificación del Artículo 13.2 "Prestación fallecimiento del socio ordinario", modificación aprobada por el Gobierno Vasco el 11 de julio de 2024, resolución 211/2024. Por lo tanto, a partir del 01 de julio de 2024 se modifica el texto de la cuantía a percibir en caso de fallecimiento. Esta nueva redacción sólo afectará a las prestaciones causadas con posterioridad a la fecha de modificación".

Texto anterior: “Cuantía de la prestación: El importe de esta prestación será igual a los derechos económicos del Socio Ordinario en la fecha en que se haga efectiva la prestación y adicionalmente un 3% del importe de sus derechos económicos al 31 de diciembre anterior a la fecha en que se causara el fallecimiento, más el 3% de las aportaciones pagadas durante el año natural en curso hasta esa fecha. Durante el primer año de adhesión al Plan, el importe que se adicionará a los derechos económicos será exclusivamente el 3% de las aportaciones pagadas”.

Texto actual: “Cuantía de la prestación: El importe de esta prestación será igual a los derechos económicos del Socio Ordinario en la fecha en que se haga efectiva la prestación”.

Por ende, para todas las contingencias, el importe máximo de la prestación será el del derecho económico del Socio ordinario a la fecha de la prestación.

Las prestaciones a las que los Socios ordinarios o los Beneficiarios tengan derecho en su momento como consecuencia de las contingencias indicadas anteriormente, podrán ser satisfechas, a elección de aquéllos, según las siguientes modalidades:

- a) En forma de capital. Su importe será igual al valor de los derechos económicos del Socio ordinario en el momento del devengo de la prestación.
- b) En forma de renta asegurada.
- c) En forma de renta temporal financiera no asegurada.

Por otro lado, todo Socio ordinario que cese en la relación laboral o accionarial con el Promotor del Plan podrá movilizar a otro plan de previsión el importe de sus derechos económicos, previa notificación a la Junta de Gobierno, la cual arbitrará las medidas oportunas para la efectividad de la movilización.

Los Socios ordinarios y los Beneficiarios podrán movilizar, en caso de extinción de su relación laboral con el Socio Promotor del Plan de Previsión en el que se encuentre adscrito sus derechos económicos.

La movilización de los derechos será total y se hará, prioritariamente, a otro Plan de empleo y en su defecto a cualquier Plan de Previsión siempre y cuando cumpla las condiciones y características relativas a la forma de cobro de las prestaciones fijadas en el reglamento del Plan de origen.

En su sesión de 3 de julio de 2024, la Junta de Gobierno acordó promover, de conformidad con lo previsto en los artículos 42.1 de la Ley 5/2012, de 23 de febrero, sobre EPSV, y 126.3 del Decreto 203/2015, de 27 de octubre, para su integración e instrumentación en “GENERALI EMPLEO, EPSV” un plan de previsión preferente denominado “GENERALI EMPLEO, Plan de Previsión de la modalidad de empleo preferente” El plan fue autorizado por el Gobierno vasco e integrado en la Entidad.



En el ejercicio 2013 la Junta de Gobierno aprobó, en cumplimiento de lo establecido en la normativa de entidades de previsión social voluntaria, la “Declaración de los Principios de Inversión” de la Entidad, declaración que fue presentada en el Gobierno Vasco. En cumplimiento de lo establecido en la normativa aplicable esta Declaración ha sido revisada o ratificada periódicamente por la Junta de Gobierno. El 9 de abril de 2021 se modificó esta Declaración, en concreto su apartado 10 relativo a los métodos de control y medición de riesgos. En el ejercicio 2022 la Junta de Gobierno revisó y ratificó, sin cambios, esta Declaración. En el ejercicio 2023 se modificó nuevamente la Declaración, actualizando algunos aspectos de la misma como la identidad del Depositario, los principios generales de las inversiones y los factores de sostenibilidad que se tienen en cuenta en la toma de las decisiones de inversión. Finalmente, en este ejercicio 2024 la Junta de Gobierno actualizó nuevamente la declaración y aprobó además la Política de Implicación en materia de inversiones de la Entidad.

Por otra parte, la Junta de Gobierno, en su sesión de 30 de marzo de 2022, y en cumplimiento de lo establecido en los artículos 21 de la Ley 5/2012, de 23 de febrero, de EPSV y 44.2 de su Reglamento de desarrollo, aprobado por el Decreto 203/2015, de 27 de octubre, del Gobierno vasco, formuló informe recomendando no implantar en la Entidad una estrategia de inversión de ciclo de vida al instrumentar un plan con garantía interna de rentabilidad. Este informe fue elevado a la Asamblea General, que lo aprobó y ratificó en su sesión de 26 de abril de 2022.

En el ejercicio 2022, el socio protector promotor de la Entidad, la sociedad denominada Generali España, S.A. de Seguros y Reaseguros realizó a sus expensas una dotación extraordinaria por importe de 40.000 euros para reforzar el Fondo Mutual de la EPSV. De esta forma, la cuantía mínima del margen de seguridad, que debe ser igual, al menos y conforme a lo establecido en el artículo 10 del Decreto 92/2007, de 27 de mayo, al 4% de las provisiones matemáticas no aseguradas, ha quedado sobradamente cubierto. A 31 de diciembre de 2024 la cobertura del margen de seguridad es del 4,16%.

La Entidad tiene establecido, en cumplimiento de la normativa que le es aplicable su propio sistema de buen gobierno corporativo y control de riesgos. Al efecto tiene aprobadas determinadas políticas, que son revisadas y modificadas o ratificadas todos los años: Política del Sistema de Control Interno y Gestión de Riesgos, Política de Aptitud y Honorabilidad, Política de Auditoría Interna (modificada en 2021), Política de la Función Actuarial, Política de Externalización y Política sobre Presentación de Información al Supervisor. Estas políticas han sido ratificadas sin cambios en el ejercicio 2024 excepto la Política en materia de Control Interno y Gestión Riesgos, que fue modificada en su apartado 4.1., añadiendo una nueva letra, la k) sobre operaciones vinculadas.

Igualmente la Entidad tiene establecidas sus propias funciones clave de Auditoría Interna, Actuarial y Control de Riesgos, que presentan anualmente un informe a la Junta de Gobierno. Los servicios relativos a estas funciones clave así como al resto de servicios de gestión y administración (excepto la gestión de activos financieros, según lo que antes se dijo) se encuentran externalizados con la Entidad Gestora de la EPSV, la sociedad Generali España, S.A. de Seguros y Reaseguros. A tal efecto ambas entidades suscribieron en fecha 13 de diciembre de 2017 un contrato de externalización, que fue modificado el 31 de diciembre de 2018. En el año 2022 la Junta de Gobierno nombró a las personas responsables de las actividades y funciones externalizadas. En el presente ejercicio 2024 la Junta ha ratificado la externalización de las funciones clave y de otras funciones y actividades que tiene externalizadas (en su Gestora), incluyendo la gestión de activos financieros y la custodia y depósito de valores (en terceras entidades), y los contratos suscritos al efecto, y ha designado persona responsable de las actividades externalizadas a las mismas personas que desempeñen esa responsabilidad en la Gestora.

## **2. BASES DE PRESENTACION DE LAS CUENTAS ANUALES**

### **a) Imagen fiel**

Las cuentas anuales adjuntas se han preparado a partir de los registros de contabilidad de la Entidad, habiéndose aplicado las disposiciones legales vigentes en materia contable para las Entidades de Previsión Social Voluntaria del País Vasco. Aún cuando las cuentas anuales del ejercicio 2024 están pendientes de aprobación por la próxima Asamblea General, no se espera que se produzcan cambios en las mismas como consecuencia de dicha aprobación. Las Cuentas Anuales del ejercicio 2023 fueron aprobadas en esta forma con fecha 29 de abril de 2024.

La aplicación de los principios y normas contables establecidos por el Decreto 86/2010 a los estados financieros referidos al 31 de diciembre de 2012, tiene carácter obligatorio en virtud del artículo 2 del Decreto 86/2010 para todas las entidades comprendidas en el Título I de la Ley 5/2012, sobre Entidades de Previsión Social Voluntaria.

La presentación del balance, la cuenta de pérdidas y ganancias, el estado de cambios en el patrimonio neto y el estado de flujos de efectivo adjuntos, se ha efectuado de acuerdo con lo establecido en el artículo 1 del Decreto 86/2010 de 16 de marzo, las Entidades de Previsión Social Voluntaria.

Las cifras contenidas en los documentos que componen el balance, la cuenta de pérdidas y ganancias, el estado de cambios en el patrimonio neto, el estado de flujos de efectivo y la memoria están expresadas en euros, salvo indicación en contrario.

**b) Principios contables no obligatorios aplicados**

No existe ningún principio contable de aplicación obligatoria que, teniendo un efecto significativo en las cuentas anuales, se haya dejado de aplicar.

**c) Aspectos críticos de la valoración y estimación de la incertidumbre**

En la preparación de las cuentas anuales de la Entidad, los miembros de la Junta de Gobierno han tenido que utilizar juicios y estimaciones que afectan a la aplicación de las políticas contables, a los saldos de activos, pasivos, ingresos y gastos y al desglose de activos y pasivos contingentes a la fecha de emisión de las presentes cuentas anuales.

Las estimaciones están basadas en la experiencia histórica y en otros factores diversos que son entendidos como razonables de acuerdo con las circunstancias actuales, cuyos resultados constituyen la base para establecer el valor contable de los activos y pasivos que no son fácilmente determinables mediante otras fuentes. Las estimaciones son revisadas de forma continuada. Sin embargo, la incertidumbre inherente a las estimaciones podría conducir a resultados que podrían requerir un ajuste de los valores contables de los activos y pasivos afectados en el futuro.

Los supuestos principales relativos a hechos futuros y otras fuentes de estimación inciertas a la fecha de formulación de las cuentas anuales que tienen un riesgo significativo de causar correcciones significativas en activos y pasivos en el próximo ejercicio, son las siguientes:

**Deterioro de activos no financieros**

La Entidad somete anualmente a la prueba de deterioro de valor a estos activos cuando existen indicadores de su deterioro.

**Provisiones por operaciones de la actividad de previsión social** (véase nota 4. c).

**Provisiones**

La Entidad registra provisiones sobre riesgos cuando, realizando juicios y estimaciones en relación con la probabilidad de ocurrencia de dichos riesgos, así como la cuantía de los mismos, el riesgo ha sido considerado como probable, estimando el coste que le originaría dicha obligación.

### Cálculo de los valores razonables, de los valores en uso y de los valores actuales

El cálculo de valores razonables, valores en uso y valores actuales implica el cálculo de flujos de efectivo futuros y la asunción de hipótesis relativas a los valores futuros de los flujos, así como las tasas de descuento aplicables a los mismos. Las estimaciones y las asunciones relacionadas están basadas en la experiencia histórica y en otros factores diversos que son entendidos como razonables de acuerdo con las circunstancias.

#### **d) Comparación de la información**

De acuerdo con la legislación mercantil, se presenta, a efectos comparativos, con cada una de las partidas del balance, de la cuenta de pérdidas y ganancias, del estado de cambios en el patrimonio neto y del estado de flujos de efectivo, además de las cifras del ejercicio 2024, las correspondientes al ejercicio anterior.

#### **e) Agrupación de partidas**

A efectos de facilitar la comprensión del balance y de la cuenta de pérdidas y ganancias, estos estados se presentan de forma agrupada, recogiendo los análisis requeridos en las notas correspondientes de la memoria.

#### **f) Criterios de imputación de ingresos y gastos**

Los ingresos y gastos se imputan en función de la corriente real de bienes y servicios que los mismos representan, con independencia del momento en que se produce la corriente monetaria o financiera derivada de ellos.

La cuenta de pérdidas y ganancias comprende adecuadamente separados los ingresos y los gastos del periodo por actividades de acuerdo con los desgloses establecidos en la norma vigente (Actividades de los Planes de previsión de las EPSV y el Resto de las actividades desarrolladas por las EPSV).

Dentro de cada actividad, los referidos ingresos y gastos se imputan a la cuenta afecta a las actividades de los planes de previsión correspondientes, si éstos proceden de inversiones directamente relacionadas con las operaciones afectas a dichas actividades. Los ingresos y gastos de las inversiones en que se materialicen los fondos propios, así como de otros recursos no relacionados directamente con la práctica de operaciones afectas a las actividades de previsión social, se imputan a la "Cuenta No Afecta a las actividades de la previsión social" de la cuenta de pérdidas y ganancias.

El resto de gastos se imputan directamente a la actividad que los origina, cuando esto no sea posible se utilizan criterios analíticos de imputación de costes siendo dichos criterios razonables, objetivos y comprobables.

g) **Cambios en criterios contables**

Durante el ejercicio 2024 no se ha producido cambios en criterios contables.

h) **Corrección de errores**

No se han detectado errores en las cuentas anuales de ejercicios anteriores.

3. **APLICACION DE RESULTADOS**

El resultado del ejercicio es cero, no procediéndose a distribución alguna.

Los resultados obtenidos por la Entidad, excepto los obtenidos del Patrimonio no afecto, se integran en las Provisiones Técnicas del Plan promovido por la Entidad, incrementando el valor del Patrimonio que los Socios mantienen en la misma. A 31 de diciembre de 2024 y 2023 la totalidad del patrimonio está afecto.

4. **NORMAS DE REGISTRO Y VALORACION**

Los principios y criterios contables más significativos aplicados en la preparación de las cuentas anuales se detallan a continuación:

a) **Activos financieros**

En la nota 5 de las presentes cuentas anuales se muestran los saldos de los activos financieros a 31 de diciembre de 2024 y 2023, junto con su naturaleza específica, clasificados de acuerdo con los siguientes criterios en lo aplicable a la Entidad:

**Efectivos y otros activos líquidos equivalentes:**

Está integrado por la tesorería depositada en la caja de la Entidad, los depósitos bancarios a la vista y los valores de renta fija con vencimiento inferior a tres meses, estando valorados por el precio adquisición a su suscripción o compra.

### Préstamos y partidas a cobrar:

Son activos financieros con cobros fijos o determinables que no cotizan en un mercado activo, tales como valores representativos de deuda, créditos por actividades comerciales y con administraciones públicas, depósitos bancarios, etc.

Estos activos financieros se valoran inicialmente por su valor razonable, incluidos los costes de transacción que les sean directamente imputables, y posteriormente a coste amortizado reconociendo los intereses devengados en función de su tipo de interés efectivo, entendido como el tipo de actualización que iguala el valor en libros del instrumento con la totalidad de sus flujos de efectivo estimados hasta su vencimiento. No obstante lo anterior, los créditos por operaciones comerciales con vencimiento no superior a un año se valoran, tanto en el momento de reconocimiento inicial como posteriormente, por su valor nominal siempre que el efecto de no actualizar los flujos no sea significativo.

Al menos al cierre del ejercicio, se efectúan las correcciones valorativas necesarias por deterioro de valor si existe evidencia objetiva de que no se cobrarán todos los importes que se adeudan.

El importe de la pérdida por deterioro del valor es la diferencia entre el valor en libros del activo y el valor actual de los flujos de efectivo futuros estimados, descontados al tipo de interés efectivo en el momento de reconocimiento inicial. Las correcciones de valor, así como en su caso su reversión, se reconocen en la cuenta de pérdidas y ganancias. La reversión de deterioro tendrá como límite el valor en libros del crédito que está reconocido en la fecha de reversión.

### Activos financieros disponibles para la venta:

En esta categoría la Entidad incluye los valores representativos de deuda.

Se valoran por su valor razonable, registrando los cambios que se produzcan directamente en el patrimonio neto hasta que el activo se enajene o deteriore, momento en que las pérdidas y ganancias acumuladas en el patrimonio neto se imputan a la cuenta de pérdidas y ganancias, siempre que sea posible determinar el mencionado valor razonable. En caso contrario, se registran por su coste menos las pérdidas por deterioro del valor.

En el caso de los activos financieros disponibles para la venta, se efectúan correcciones valorativas si existe evidencia objetiva de que su valor se ha deteriorado como resultado de una reducción o retraso en los flujos de efectivo estimados futuros en el caso de instrumentos de deuda adquiridos o por la falta de recuperabilidad del valor en libros del activo en el caso de inversiones en instrumentos de patrimonio. La corrección valorativa es la diferencia entre su coste o coste amortizado menos, en su caso, cualquier corrección valorativa previamente reconocida en la cuenta de pérdidas y ganancias y el valor razonable en el momento en que se efectúe la valoración.

Si existe evidencia objetiva de deterioro, la Entidad reconoce en la cuenta de pérdidas y ganancias las pérdidas acumuladas reconocidas previamente en el patrimonio neto por disminución del valor razonable.

Se entiende por valor razonable de un instrumento financiero en una fecha dada, el importe por el cual puede ser comprado o vendido entre un comprador y un vendedor interesados y debidamente informados, en condiciones de independencia mutua.

Los activos financieros se dan de baja en el balance cuando se traspasan sustancialmente todos los riesgos y beneficios inherentes a la propiedad del activo. En el caso concreto de cuentas a cobrar se entiende que este hecho se produce en general si se han transmitido los riesgos de insolvencia y de mora.

Los ingresos por intereses se reconocen en el resultado del ejercicio usando el método del tipo de interés efectivo.

## **b) Pasivos financieros**

### Débitos y partidas a pagar:

En esta categoría la Entidad incluye débitos por operaciones comerciales y débitos por operaciones no comerciales.

Estas deudas se reconocen inicialmente a su valor razonable ajustado por los costes de transacción directamente imputables, registrándose posteriormente por su coste amortizado según el método del tipo de interés efectivo. Dicho interés efectivo es el tipo de actualización que iguala el valor en libros del instrumento con la corriente esperada de pagos futuros previstos hasta el vencimiento del pasivo.

No obstante lo anterior, los débitos por operaciones comerciales con vencimiento no superior a un año y que no tienen un tipo de interés contractual se valoran, tanto en el momento inicial como posteriormente, por su valor nominal cuando el efecto de no actualizar los flujos de efectivo no es significativo.

En el caso de producirse renegociación de deudas existentes, se considera que no existen modificaciones sustanciales del pasivo financiero cuando el valor actual de los flujos de efectivo del nuevo pasivo, incluyendo las comisiones netas, no difiere significativamente del valor actual de los flujos de efectivo pendientes de pagar del pasivo original, actualizados ambos al tipo de interés efectivo de éste.

**c) Provisiones técnicas por operaciones de la actividad de previsión social y reaseguro cedido**

Corresponden a las provisiones constituidas para hacer frente a las obligaciones contraídas como consecuencia de la actividad de previsión de la Entidad.

Las cuotas de los Socios cedidas al Reaseguro mediante un contrato de seguro con Generali Seguros a cierre de los ejercicios 2024 y 2023 ascienden a 155.795,56 euros y 169.321,40 euros, respectivamente, correspondiéndose con las pólizas de rentas y se registran en el capítulo "Participación del reaseguro en las provisiones técnicas", del activo del balance adjunto por el importe de las provisiones técnicas asumidas por el reaseguro.

El valor de las provisiones matemáticas al 31 de diciembre de 2024 y 2023 asciende a 8.558.090,33 euros y 9.064.357,45 euros, respectivamente.

La capitalización de las aportaciones efectuadas al Plan por las diferentes empresas promotoras: están calculadas con un interés técnico del 2,18% en el ejercicio 2024 (del 1,88% en 2023), más una participación en beneficios de los rendimientos que se obtengan de las inversiones asignadas. Las tablas de mortalidad aplicadas son: PASEM 2019 2º Orden Unisex en base a aplicar un 67,80% de hombres y 32,20% de mujeres para las pólizas contratadas a partir de 31/12/2021, experiencia propia Unisex en base a aplicar un 68,10% de hombres y 31,90% de mujeres para las pólizas contratadas a partir de 31/12/2020, PASEM 2010 Unisex en base a aplicar un 67,25% de hombres y 32,75% de mujeres para las pólizas contratadas a partir de 21/12/2012 y GKM-80 con corrección de 7 años menos para los asegurados de sexo femenino para las pólizas contratadas con fecha anterior a 21/12/2012.



En las pólizas de rentas aseguradas, los tipos de interés garantizados en función del momento en que se optó por cobrar los derechos consolidados en forma de renta son: a) Provisiones constituidas en base a los derechos consolidados que en el año 2007 optaron por cobrarse en forma de renta, el 3,48% hasta 31-3-2037 con tablas de mortalidad PER2000P; b) Provisiones constituidas en base a los derechos consolidados que en el año 2013 optaron por cobrarse en forma de renta, el 4,47% hasta 31-12-2042 con tablas de mortalidad PER2000P y c) Provisiones constituidas en base a los derechos consolidados que en el año 2021 han optado por cobrarse en forma de renta, el -0,53% hasta 28-02-2051 con tablas de mortalidad de experiencia propia y para el capital asegurado de fallecimiento el 0,10% hasta 28-02-2051 y con tablas de mortalidad de experiencia propia y d) Provisiones constituidas en base a los derechos consolidados que en el año 2023 han optado por cobrarse en forma de renta, el 2,17% hasta 28-02-2053 con tablas de mortalidad de experiencia propia y para el capital asegurado de fallecimiento el 0,10% hasta 28-02-2053 y con tablas de mortalidad de experiencia propia.

**d) Corrección de asimetrías contables**

La Entidad reconoce simétricamente en el patrimonio neto, según corresponda, la corrección de la asimetría derivada de la variación en la valoración de los instrumentos financieros clasificados en la cartera “Activos financieros disponibles para la venta”.

La corrección de las asimetrías contables se registra en patrimonio neto de forma uniforme al registro de la variación en la valoración de los instrumentos financieros, por importe acreedor a cierre de los ejercicios 2024 y 2023 de 172.122,05 euros y de 213.341,59 euros, respectivamente.

**e) Reconocimiento de ingresos y gastos**

Los ingresos y gastos se contabilizan siguiendo el principio de devengo, es decir, con independencia del momento en que se produce la corriente monetaria o financiera derivada de ellos.

Todos los ingresos y gastos se devengan diariamente, con la finalidad de conocer el valor del patrimonio de la Entidad y de cada socio.

**a) Aportaciones**

Los ingresos por aportaciones corresponden al importe que la Entidad percibe de los socios de los Planes de Previsión integrados en la Entidad.

b) Prestaciones

Los gastos por prestaciones correspondientes a cada socio de número y/o beneficiario vienen determinadas por la cuantía de los derechos económicos reconocidos, y son calculadas como el número de participaciones a su nombre por el valor de participación en el momento de pago.

c) Gastos de Administración

Los gastos de administración se imputan a cada plan en los términos porcentuales establecidos según el Reglamento de los planes de previsión integrados en la Entidad, siempre dentro de los límites máximos establecidos en el punto 1.1 del artículo 16 del Real Decreto 87/1984.

**f) Criterio de reclasificación de gastos por destino**

La Entidad contabiliza en un primer momento sus gastos por naturaleza, realizando con la periodicidad que establece la normativa vigente su reclasificación en función del destino dado a los mismos. Para realizar la reclasificación la Entidad aplica los siguientes criterios:

- a) No se reclasifican aquellos gastos cuya naturaleza coincide con el destino.
- b) El resto de gastos se distribuyen entre gastos imputables a administración, gastos imputables a inversiones y otros gastos técnicos.
  - Gastos de administración: Incluyen fundamentalmente los gastos de gestión.
  - Gastos imputables a las inversiones: Incluye fundamentalmente los gastos de la entidad depositaria.
  - Otros gastos técnicos: Incluye fundamentalmente los gastos de auditoría.

La Entidad no incurre ni en gastos ni ingresos que con posterioridad son cubiertos por el socio protector.

**g) Moneda extranjera**

Las cuentas anuales de la Entidad se presentan en euros, que es su moneda de presentación y funcional.

En caso de existir saldos activos y pasivos en moneda extranjera figuran en el balance al cambio oficial del mercado de divisas del último día hábil de mercado anterior a esa fecha. Las diferencias que, en su caso, proceden de valorar las inversiones financieras en divisas se consideran plusvalías o minusvalías latentes de la cartera y se reconocen en la cuenta de pérdidas y ganancias.

Las diferencias que proceden de la tesorería, sean positivas o negativas, se abonan o cargan, respectivamente, al resultado del ejercicio.

#### **h) Impuesto sobre Sociedades**

De acuerdo con la Legislación Foral aplicable en los tres Territorios Históricos de la Comunidad Autónoma del País Vasco, las Entidades de Previsión Social Voluntaria tributan en el Impuesto sobre Sociedades al tipo del cero por ciento, con derecho a la devolución de las retenciones sobre rendimientos del capital mobiliario, las cuales figuran en el epígrafe de Préstamos y partidas a cobrar del balance adjunto. Debido a que el tipo de gravamen es nulo, no se registra en el Balance de la Entidad efecto alguno por impuestos diferidos.

## 5. INSTRUMENTOS FINANCIEROS

### 5.1 Información sobre la relevancia de los instrumentos financieros en la situación financiera y los resultados de la Entidad

#### 5.1.1 Información relacionada con el balance

Las categorías de activos y pasivos financieros al cierre de los ejercicios 2024 y 2023 presentan el siguiente detalle:

#### Activos Financieros:

ACTIVOS FINANCIEROS	Ejercicio 2024			TOTAL 2024
	Efectivo y otros medios líquidos equivalentes	Activos financieros disponibles para la venta	Préstamos y partidas a cobrar	
<b>Valores representativos de deuda:</b>				
-Valores de renta fija	--	7.643.296,67	--	7.643.296,67
<b>Otros créditos:</b>				
-Créditos con las Administraciones Públicas	--	--	2.829,69	2.829,69
-Resto de créditos	--	--	3.830,76	3.830,76
<b>Otros activos financieros</b>	--	--	--	--
<b>Tesorería</b>	847.504,35	--	--	847.504,35
<b>TOTAL</b>	<b>847.504,35</b>	<b>7.643.296,67</b>	<b>6.660,45</b>	<b>8.497.461,47</b>

ACTIVOS FINANCIEROS	Ejercicio 2023			TOTAL 2023
	Efectivo y otros medios líquidos equivalentes	Activos financieros disponibles para la venta	Préstamos y partidas a cobrar	
<b>Valores representativos de deuda:</b>				
-Valores de renta fija	--	8.065.746,05	--	8.065.746,05
<b>Otros créditos:</b>				
-Créditos con las Administraciones Públicas	--	--	932,14	932,14
-Resto de créditos	--	--	--	--
<b>Otros activos financieros</b>	--	--	--	--
<b>Tesorería</b>	900.440,40	--	--	900.440,40
<b>TOTAL</b>	<b>900.440,40</b>	<b>8.065.746,05</b>	<b>932,14</b>	<b>8.967.118,59</b>

### Pasivos Financieros:

PASIVOS FINANCIEROS	Débitos y partidas a pagar	
	2024	2023
Otras deudas:		
Deudas fiscales y sociales	76,48	933,46
Resto de deudas	8.422,44	27.973,01
<b>TOTAL</b>	<b>8.498,92</b>	<b>28.906,47</b>

La clasificación de los activos y pasivos financieros por vencimiento, para aquellos que tengan un vencimiento determinado o determinable por cada categoría de activo en los ejercicios 2024 y 2023 es la siguiente:

	2024					Total
	2025	2026	2027 a 2032	2033 a 2038	2039 y siguientes	
Valores representativos de deuda	850.332,00	1.267.704,00	4.843.996,59	400.905,00	280.359,08	7.643.296,67

	2023					Total
	2024	2025	2026 a 2031	2032 a 2037	2038 y siguientes	
Valores representativos de deuda	246.060,47	1.171.009,86	3.963.850,41	2.021.387,51	279.949,19	7.682.257,44

Al 31 de diciembre de 2024 y 2023, el tipo de interés anual de los valores de renta fija propiedad de la Entidad estaba comprendido entre el 0,50% y el 5,90%, respectivamente.

Las deudas que figuran en el epígrafe de pasivos financieros tienen su vencimiento en el ejercicio 2024.

### 5.1.1.1 Activos financieros disponibles para la venta.

La totalidad de las inversiones financieras de la Entidad han sido clasificadas como activos financieros disponibles para la venta.

La composición del saldo de este capítulo del balance al 31 de diciembre de 2024 y 2023 se presenta a continuación:

	2024					Total
	Valor Coste Amortizado	Minusvalías de inversiones financieras	Revalorización inversiones financieras	Valor de realización	Intereses devengados	
Deuda Estado (U.E.)	5.338.048,78	-234.257,98	230.362,60	5.420.157,20	86.003,80	5.334.153,40
Obligaciones	2.477.369,94	-183.753,10	15.526,43	2.334.400,25	25.256,98	2.309.143,27
<b>Valores representativos de deuda</b>	<b>7.815.418,72</b>	<b>-418.011,08</b>	<b>245.889,03</b>	<b>7.754.557,45</b>	<b>111.260,78</b>	<b>7.643.296,67</b>
Acciones	--	--	--	--	--	--
Fondos de inversión	--	--	--	--	--	--
<b>Total instrumentos de patrimonio</b>	<b>--</b>	<b>--</b>	<b>--</b>	<b>--</b>	<b>--</b>	<b>--</b>
<b>Total Inversiones financieras</b>	<b>7.815.418,72</b>	<b>-418.011,08</b>	<b>245.889,03</b>	<b>7.754.557,45</b>	<b>111.260,78</b>	<b>7.643.296,67</b>

	2023					Total
	Valor Coste Amortizado	Minusvalías de inversiones financieras	Revalorización inversiones financieras	Valor de realización	Intereses devengados	
Deuda Estado (U.E.)	5.655.036,49	-268.185,06	280.496,03	5.758.988,43	91.640,97	5.667.347,46
Obligaciones	2.243.035,06	-237.621,69	9.496,61	2.036.801,97	21.891,99	2.014.909,98
<b>Valores representativos de deuda</b>	<b>7.898.071,55</b>	<b>-505.806,75</b>	<b>289.992,64</b>	<b>7.795.790,40</b>	<b>113.532,96</b>	<b>7.682.257,44</b>
Acciones	--	--	--	--	--	--
Fondos de inversión	381.016,04	--	2.472,57	383.488,61	--	383.488,61
<b>Total instrumentos de patrimonio</b>	<b>381.016,04</b>	<b>--</b>	<b>2.472,57</b>	<b>383.488,61</b>	<b>--</b>	<b>383.488,61</b>
<b>Total Inversiones financieras</b>	<b>8.279.087,59</b>	<b>-505.806,75</b>	<b>292.465,21</b>	<b>8.179.279,01</b>	<b>113.532,96</b>	<b>8.065.746,05</b>

La exposición máxima al riesgo de crédito a la fecha de presentación de la información es el valor razonable de los títulos de deuda clasificados bajo esta categoría.

El importe de los intereses devengados y no vencidos de los valores representativos de deuda de este epígrafe asciende a 111.260,78 euros y 113.532,96 euros al cierre de los ejercicios 2024 y 2023, respectivamente, y se incluyen en el epígrafe “Periodificaciones” dentro del apartado “Otros activos” del activo del balance.

#### **5.1.1.2 Préstamos y partidas a cobrar**

Al cierre de los ejercicios 2024 y 2023 no existen correcciones valorativas por deterioro originadas por el riesgo de crédito sobre los activos que forman este epígrafe.

#### **5.1.1.3 Efectivo y otros activos líquidos equivalentes**

La composición de efectivo en bancos e instituciones de crédito al 31 de diciembre de 2024 y 2023, libre de restricciones, así como los equivalentes de efectivo según el Plan Contable de Entidades de Previsión Social Voluntaria es la siguiente:

	<b>2024</b>	<b>2023</b>
Bancos e instituciones de crédito	847.504,35	900.440,40
<b>TOTAL</b>	<b>847.504,35</b>	<b>900.440,40</b>

La cuenta “Bancos e instituciones de crédito” al 31 de diciembre de 2024 y 2023 se corresponde con el saldo de varias cuentas corrientes, libres de restricciones, mantenidas en BNP Paribas, S.A. Sucursal en España (véase nota 1), y en Banco Santander.

Las cuentas en Banco Santander están retribuidas al Euribor mensual menos un diferencial del 0,5%, con liquidación mensual de intereses, mientras que las cuentas en BNP Paribas, S.A. Sucursal en España, están retribuidas al tipo de Eonia flat con liquidación mensual de intereses.

#### 5.1.1.4 Débitos y partidas a pagar

Estos epígrafes del balance adjunto presentan la siguiente composición:

<b>Deudores</b>	<b>2024</b>	<b>2023</b>
Administraciones Públicas	2.829,69	932,14
Entidad Gestora	3.830,76	--
<b>TOTAL</b>	<b>6.660,45</b>	<b>932,14</b>

<b>Acreedores</b>	<b>2024</b>	<b>2023</b>
Administraciones públicas	76,48	933,46
Entidad Gestora	--	20.384,90
Otros deudores y acreedores	8.422,44	7.588,11
<b>TOTAL</b>	<b>8.498,92</b>	<b>28.906,47</b>

A 31 de diciembre de 2024, existen deudas a cobrar de la Administración Pública, derivadas de las retenciones soportadas, que ascienden a 2.829,69 euros (932,14 ejercicio 2023).

El saldo deudor con la entidad gestora por importe de 3.830,69 euros recoge el importe pendiente de cobro correspondiente al extorno de gastos incurridos por la Entidad.

El saldo acreedor de este epígrafe del balance adjunto recoge los honorarios de auditoría pendientes de pago al cierre del ejercicio por importe de 7.302,63 euros (6.365,07 euros en el ejercicio 2023), la comisión de depositaria pendiente de pago al cierre del ejercicio por importe de 1.119,81 euros (1.223,04 euros en el ejercicio 2023) y las retenciones a cuenta del impuesto sobre la renta de las personas físicas del último trimestre del ejercicio por importe de 76,48 euros (933,46 euros en el ejercicio 2023). Adicionalmente, en el ejercicio precedente, el saldo con la entidad gestora recogía principalmente por la comisión de gestión pendiente de pago al cierre del ejercicio por importe de 20.384,99 euros.

Todos los débitos y cuentas a pagar son a corto plazo, con lo que su valor contable coincide con su valor nominal y no existe exposición a variaciones en los tipos de interés.

Todas las deudas de la Entidad están denominadas en euros con lo que no existe exposición al riesgo de tipo de cambio.



### 5.1.2 Información relacionada con la cuenta de pérdidas y ganancias

El detalle de los ingresos y gastos financieros registrados en la cuenta de pérdidas y ganancias clasificado por actividad en los ejercicios 2024 y 2023 es el siguiente:

Activos financieros disponibles para la venta	Ejercicio 2024	Ejercicio 2023
<b>Ingresos procedentes de las inversiones financieras</b>	<b>262.824,54</b>	<b>251.983,75</b>
Ingresos procedentes de los instrumentos de patrimonio	--	--
Ingresos procedentes de los valores representativos de deuda	262.824,54	251.983,75
Ingresos activos del mercado monetario	--	--
<b>Beneficios en realización de las inversiones financieras</b>	<b>--</b>	<b>--</b>
<b>Beneficios procedentes de la valoración de las inversiones financieras</b>	<b>--</b>	<b>--</b>
<b>Total Ingresos de Inversiones</b>	<b>262.824,54</b>	<b>251.983,75</b>
<b>Pérdidas por realización de las Inversiones financieras</b>	<b>--</b>	<b>--</b>
<b>Pérdidas procedentes de la valoración de las inversiones financieras</b>	<b>--</b>	<b>--</b>
<b>Total Gastos de inversiones</b>	<b>--</b>	<b>--</b>
<b>Rendimientos netos de activos financieros disponibles para la venta</b>	<b>262.824,54</b>	<b>251.983,75</b>

### 5.1.3 Información sobre la naturaleza y el nivel de riesgo procedente de instrumentos financieros.

El sistema de control interno se recoge en un documento denominado “Declaración comprensiva de los principios de la política de inversiones” de Generali Empleo, E.P.S.V., documento sujeto a actualizaciones periódicas en el que se recogen, entre otros, los siguientes aspectos:

- La fijación de la política general de inversiones y las directrices de inversión establecidas para la Entidad en el que se incluyen los límites operativos y facultades en la contratación y liquidación de operaciones.

Asimismo, cabe mencionar la existencia de un Comité de Auditoría del Grupo Generali (que integra al Socio promotor de esta Entidad) que se ocupa, entre otras cuestiones, de evaluar y revisar el sistema de control interno, de supervisar y controlar las operaciones vinculadas y de verificar los requisitos de separación entre la sociedad gestora y el banco depositario.

- La existencia de una Unidad de Control de Riesgos que se ocupa de la evaluación, seguimiento y control de los riesgos inherentes a las inversiones, así como de un Comité de Riesgos trimestral donde se dirimen todas las cuestiones referentes a los mismos.

- El establecimiento de una cartera de referencia “benchmark” a efectos de valorar la gestión interna de las inversiones de la Entidad.

Los objetivos fundamentales en los que se basa el sistema de control interno son los siguientes:

a) Los flujos de información y el reporte de los controles estén claramente definidos y establecidos.

b) Las rutinas de control establecidas permitan verificar el adecuado cumplimiento legal y normativo de todas las actividades realizadas por la Gestora relativos a la inversión, administración, contabilización, representación, etc., de las instituciones, fondos y sociedades gestionadas.

c) Los controles establecidos permitan validar la eficiencia y transparencia de las funciones antes descritas, mediante la vigilancia y seguimiento de:

- Las bases de datos de los valores gestionados.
- Los límites establecidos en las políticas internas de administración, gestión y calidad crediticia de los activos gestionados.
- El cumplimiento de las garantías otorgadas a los fondos garantizados.
- Los riesgos operativos y los circuitos documentales de los contratos y confirmaciones de las contrapartidas.

d) Los siguientes procedimientos de control establecidos para garantizar el cumplimiento de las obligaciones mercantiles de la sociedad gestora y de las instituciones gestionadas se ejecuten en plazo y forma:

- Cuentas anuales, Junta de Gobierno y Asamblea General de las sociedades gestionadas.
- Auditorías de las cuentas anuales.
- Obligaciones de carácter fiscal.
- Obligaciones de información a partícipes (informes trimestrales, memorias anuales, folletos).

e) El código de conducta existente, así como el procedimiento establecido para la realización, el control y el seguimiento de operaciones vinculadas.

Los tipos de riesgo a considerar y que se incluyen en el documento denominado “Declaración comprensiva de los principios de la política de inversiones” de Generali Empleo E.P.S.V., son los siguientes:

### 1. Riesgo de mercado

Es el producido por la evolución adversa de los factores que influyen en la formación de precios de los activos financieros.

Para la medición del riesgo de mercado, la Entidad Gestora utiliza los siguientes parámetros:

- Mapa de vencimientos: Distribución temporal de la cartera de renta fija en función de su vencimiento.
- Duración Macaulay de una cartera de renta fija, que representa la vida media ponderada del activo.
- Duración modificada o sensibilidad de una cartera de renta fija, que mide la sensibilidad del precio de los activos ante variaciones de los tipos de interés.
- Convexidad o lo que cambia el precio de un bono por encima de lo que predice la duración modificada.
- Volatilidad anual, como la medida de la variación de la variabilidad en la rentabilidad de la Entidad a lo largo de un año.
- Ratio Sharpe, que mide la eficiencia como la rentabilidad obtenida por unidad de riesgo asumida.
- Tracking error, que es la desviación media de la rentabilidad de la Entidad respecto a su benchmark.
- Ratio información, que mide el exceso de rentabilidad de la Entidad respecto a su benchmark por unidad de riesgo asumida.
- V.a.R. de mercado, que proporciona una cifra de la mayor pérdida probable que puede sufrir la Entidad en un año y con un nivel de confianza establecido del 95%.
- V.a.R incremental: Análisis de los 10 activos con mayor V.a.R.

- Escenarios futuros: Análisis de sensibilidad en la valoración de la cartera ante movimientos paralelos al alza o a la baja de los tipos de interés y/o de los índices bursátiles.
- Stress testing del V.a.R en función de la volatilidad y la correlación entre activos.

## 2. Riesgo de crédito

Es el originado por una merma en la calidad crediticia de los emisores, intermediarios y/o contrapartidas de las inversiones efectuadas por la Entidad; y que se traduce en una disminución en el precio del activo de renta fija y un incremento en la probabilidad de impago.

Para la medición y control del riesgo de crédito se utiliza:

- Variaciones en la calificación de los emisores.
- Mapa de rating: Distribución de la cartera por categoría de calidad crediticia.
- Mapa sectorial: Distribución de la cartera por sectores.
- V.a.R. de Crédito: Proporciona una cifra de la mayor pérdida probable que puede sufrir e la Entidad como consecuencia de una caída en la calidad crediticia de los activos de renta fija y tesorería.

## 3. Riesgo de liquidez

Es el producido por la falta de liquidez de los activos en que invierte la Entidad y que se traduce en ocasiones en valoraciones inferiores a las objetivas de mercado o en la imposibilidad de realizar la venta del activo.

Dicho riesgo se reduce mediante la inversión en activos negociables de renta fija con un volumen mínimo de emisión o en acciones negociables en los principales índices bursátiles europeos y se controla a través de:

- El informe de riesgo de liquidez en el que se indica el porcentaje de activos considerados ilíquidos por no alcanzar un volumen de emisión mínimo determinado.

Además, la Entidad Gestora dispone de herramientas propias de valoración que permiten un contraste con la cotización facilitada por los agentes financieros.

## 4. Riesgo legal o reglamentario

Son los derivados de la no observancia de la normativa legal o interna.

Estos riesgos se controlan mediante:

- El informe de concentración de emisores, en el que se verifica el cumplimiento de los criterios de diversificación, dispersión y congruencia de las inversiones de la Entidad.
- El informe de control de gestión en el que se hace un seguimiento de la colocación estratégica de los activos dentro de los límites establecidos.

#### 5. Riesgo operativo

Son los producidos por la propia operativa de las inversiones.

Para ello, se cuenta con la adecuada segregación de funciones y automatización de los procesos administrativos y contables; así como con un manual de procedimientos de obligado cumplimiento.

#### 6. Riesgo reputacional

Debido a una evolución de la rentabilidad de la Entidad significativamente inferior a la del mercado.

Para el seguimiento y control de estos riesgos, se dispone de:

- El informe de control de gestión en el que se hace un seguimiento de la rentabilidad de la Entidad en comparación con el mercado y con su índice de referencia interno.
- Comparativa de la rentabilidad, volatilidad y ratio Sharpe respecto al benchmark.

La siguiente tabla muestra el valor razonable a 31 de diciembre de 2024 y 2023, en euros, de los valores representativos de deuda, por grupos de calificación crediticia:

Calificación Crediticia	Valor razonable a 31/12/2024	Valor razonable a 31/12/2023
AAA	193.292,17	189.427,39
AA	183.669,27	--
A	5.460.915,87	5.492.350,38
BBB	1.805.419,36	2.000.479,67
	<b>7.643.296,67</b>	<b>7.682.257,44</b>

Adicionalmente, el detalle de las inversiones financieras de la Entidad expuestas al riesgo de tipo de interés a 31 de diciembre de 2024 y 2023, se muestra en la siguiente tabla:

<b>Cartera a 31.12.2024</b>	<b>Tipo de interés fijo</b>	<b>Tipo de interés variable</b>	<b>Total 2024</b>
Valores representativos de deuda	7.643.296,67	--	7.643.296,67
Intereses de valores representativos de deuda	111.260,78	--	111.260,78
<b>Total</b>	<b>7.754.557,45</b>	<b>--</b>	<b>7.754.557,45</b>

<b>Cartera a 31.12.2023</b>	<b>Tipo de interés fijo</b>	<b>Tipo de interés variable</b>	<b>Total 2023</b>
Valores representativos de deuda	7.682.257,44	--	7.682.257,44
Intereses de valores representativos de deuda	113.532,96	--	113.532,96
<b>Total</b>	<b>7.795.790,40</b>	<b>--</b>	<b>7.795.790,40</b>

#### 5.1.4 Cumplimiento de coeficientes

La Entidad cumple con lo establecido en el artículo 11 de Decreto 92/2007, que establece que la inversión en activos deberá realizarse cumpliendo determinados criterios de seguridad, rentabilidad, liquidez, diversificación, dispersión, plazos y congruencia, según se detalla a continuación:

- a) En fondos públicos emitidos o garantizados por el Estado, las Comunidades Autónomas, las Diputaciones Forales o Provinciales y las Corporaciones Municipales, con un mínimo del 15 %.
- b) En valores de renta fija o variable, declarados aptos por la Comunidad Económica del Gobierno Vasco, a propuesta del Departamento de Economía y Hacienda.
- c) Las EPSV no podrán invertir más del 2% de su activo en valores no cotizados en un mercado regulado emitidos por una misma empresa, ni más del 4% cuando se trate de valores emitidos por empresas del mismo grupo.
- d) Los activos están suficientemente diversificados, no pudiendo ser la inversión en activos de una misma empresa que cotice en mercados regulados superior al 5% del activo de la Entidad, ni del 10% cuando se trate de activos emitidos por empresas del mismo grupo. Estos límites también son de aplicación para los instrumentos financieros derivados.

Durante los ejercicios 2024 y 2023, la Entidad ha cumplido con los coeficientes de inversión enumerados en los párrafos anteriores.

### 5.1.5 Depósito de los títulos

BNP Paribas, S.A. Sucursal en España como entidad depositaria de los títulos en cartera de la Entidad, es responsable a todos los efectos de la custodia de los valores mobiliarios y activos financieros que integran la cartera de la Entidad, no encontrándose al cierre del ejercicio pignorados ni constituyendo garantía de ninguna clase.

## 6. FONDOS PROPIOS

Al 31 de diciembre de 2024 y 2023 el Fondo Mutual de la Entidad asciende a 370.050,61 euros.

En fecha 29 de marzo de 2022 el socio protector Generali España, S.A. de Seguros y Reaseguros realizó una aportación adicional a favor de la Entidad en concepto de refuerzo del Fondo Mutual por importe de 40.000,00 euros.

El importe correspondiente al Fondo Mutual es reintegrable en el caso de disolución de la Entidad, si una vez liquidado todo el pasivo, existiese saldo positivo.

Significar que toda la información sobre el régimen de cuotas, prestaciones y sistema de financiación, así como sus movimientos, se encuentra recogido en las notas 1 y 7 de la Memoria adjunta.

## 7. PROVISIONES TÉCNICAS

La composición del epígrafe “Provisiones técnicas – Provisión por operaciones de la actividad de previsión social”, al 31 de diciembre de 2024 y 2023, es la siguiente:

	2024	2023
Provisión matemática	8.402.294,77	8.895.036,05
Provisión matemática reasegurada	155.795,56	169.321,40
<b>TOTAL</b>	<b>8.558.090,33</b>	<b>9.064.357,45</b>

El detalle del movimiento de este epígrafe durante los ejercicios 2024 y 2023, ha sido el siguiente:

	Provisión matemática	Provisión matemática reasegurada	Total
<b>Saldo al 31 de diciembre de 2022</b>	<b>8.626.460,49</b>	<b>167.164,49</b>	<b>8.793.624,98</b>
Variación de otras provisiones técnicas, Netas de Reaseguro	268.575,56	2.156,91	270.732,47
Variación de la participación del reaseguro en las provisiones técnicas	--	--	--
Otros movimientos - traspasos	--	--	--
<b>Saldo al 31 de diciembre de 2023</b>	<b>8.895.036,05</b>	<b>169.321,40</b>	<b>9.064.357,45</b>
Variación de otras provisiones técnicas, Netas de Reaseguro	-492.741,28	-13.525,84	-506.267,12
Variación de la participación del reaseguro en las provisiones técnicas	--	--	--
Otros movimientos - traspasos	--	--	--
<b>Saldo al 31 de diciembre de 2024</b>	<b>8.402.294,77</b>	<b>155.795,56</b>	<b>8.558.090,33</b>

Están reaseguradas con Generali España, S. A. de Seguros y Reaseguros algunas de las prestaciones de jubilación ya causadas percibidas por los Socios en forma de renta.

En el Anexo I de la presente Memoria, se recoge el detalle y movimiento de las provisiones técnicas por cada una de las empresas o colectivos integrados en el plan de previsión de la Entidad.

## 8. GASTOS DE ADMINISTRACIÓN

El detalle de este epígrafe de la cuenta de pérdidas y ganancias adjunta es el siguiente:

	2024	2023
Comisión de Gestión	65.993,75	96.309,47
Comisión de Depósito	4.709,01	5.094,46
Servicios Exteriores	10.591,12	12.955,41
<b>TOTAL</b>	<b>81.293,88</b>	<b>114.359,34</b>



Adicionalmente, en este epígrafe se recogen los honorarios correspondientes a la auditoría de las cuentas anuales del ejercicio 2024 por importe de 3.563,73 euros (2.497,16 euros en el ejercicio 2023), y otros gastos exteriores por servicios de notaría y de registro mercantil.

Tal y como establece el artículo 16.1.1 del Decreto 87/1984 según redacción dada por la disposición final tercera del Decreto 92/2007 del 29 de mayo, el porcentaje en concepto de gastos de administración es único y se corresponde con el consignado en el Reglamento del plan de previsión. Asimismo, según el punto 1.2 del citado artículo, los gastos de administración se consideran como todos los gastos directos e indirectos en que se incurra como consecuencia de la administración del patrimonio de los distintos planes de previsión integrados en la Entidad, incluidos los gastos por comisiones a percibir por la entidad gestora, depositarias y gastos de estructura abonados a terceros por servicios de auditoría, notaría, etc.

## **9. SITUACION FISCAL**

La Entidad se encuentra al corriente de sus obligaciones fiscales. Según la Norma Foral 24/1996, de 5 de julio, del Impuesto de Sociedades, las Entidades de Previsión Social Voluntaria tributarán en el Impuesto sobre Sociedades al tipo cero por ciento, con derecho a la devolución de las retenciones sobre rendimientos de capital mobiliario. Asimismo, estas entidades están exentas de tributación por el Impuesto sobre el Valor Añadido, por lo que el IVA soportado se registra como mayor coste de las compras, cuando es aplicable.

Están abiertos a inspección fiscal los ejercicios no prescritos legalmente para todos los impuestos a los que se halla sujeta. Como consecuencia de ello, en caso de una hipotética inspección fiscal, podrían surgir pasivos derivados de las posibles interpretaciones a la legislación fiscal en vigor, que los Administradores de la Entidad consideran que, en caso de producirse, no afectarían significativamente a las presentes cuentas anuales.

Adicionalmente, la constitución, disolución y las modificaciones consistentes en aumentos y disminuciones de las Entidades de Previsión Social Voluntaria están exentas del Impuesto sobre Transmisiones Patrimoniales y Actos jurídicos Documentados.

## **10. CUMPLIMIENTO DE LA NORMATIVA LEGAL**

A propuesta de los Departamentos de Hacienda y Administración Pública y Justicia, Empleo y Seguridad Social del Gobierno Vasco, se publicó el 15 de junio de 2007 en el Boletín Oficial del País Vasco el Decreto 92/2007, de 29 de mayo, entrando en vigor al día siguiente de su publicación.

Dicho Decreto, pretende dar desarrollo al contenido de la Ley 25/1983, de 27 de octubre, en los siguientes aspectos:

- En lo referente a las diferentes prestaciones de las EPSV y su plasmación a través de planes de previsión.
- Referente a las diferentes modalidades de previsión social, atendiendo al diferente Socio Promotor que las promueva.
- Contenido mínimo que deben cumplir todos los Estatutos.
- Derecho a la información de los socios y beneficiarios sobre la situación de la Entidad.
- Facultades de los Órganos de Gobierno, Asamblea General y Junta de Gobierno y composición de esta última.
- Facultades de control administrativo sobre el seguimiento de la actividad y estado económico-financiero.
- Criterios para la inversión de los fondos.
- Medidas de mejora de la información y protección a los posibles asociados, en relación con la actividad publicitaria.

Los principales impactos del mencionado Decreto en cuanto a principios contables y normas de valoración de las inversiones, según se contempla en su artículo 11, son los siguientes:

- Los valores negociables, sean de renta fija o variable, se valorarán por su valor de realización.
- Los créditos se valorarán por su valor actual.
- El Departamento de Hacienda y Administración Pública podrá establecer, para los planes de previsión de la modalidad de empleo normas específicas de valoración de la renta fija en atención a su permanencia en el activo del plan de previsión.

La Entidad ya ha efectuado la correspondiente adaptación de sus Estatutos a lo establecido en el Decreto 92/2007.

Asimismo, tal y como establece el artículo 11 del Decreto 92/2007, la inversión en activos deberá realizarse cumpliendo determinados criterios de seguridad, rentabilidad, liquidez, diversificación, dispersión, plazos y congruencia, siendo exigible su cumplimiento a partir del 1 de enero de 2010.

Las EPSV deben tener la titularidad y libre disposición sobre los bienes y derechos en que materialicen las inversiones, así mismo, deben tener materializadas sus inversiones en los activos aptos que define el Decreto 92/2007, en su artículo 11.3.

A 31 de diciembre de 2024 y 2023 y a la fecha de formulación de las presentes cuentas anuales, la Entidad cumple con todos los requisitos mencionados anteriormente.

## 11. OTRA INFORMACION

### 11.1 Retribución a los Administradores

Los miembros de la Junta de Gobierno no han percibido ninguna remuneración por ningún concepto durante los ejercicios 2024 y 2023.

A 31 de diciembre de 2024 y 2023 no existen obligaciones acumuladas en materia de pensiones respecto a los miembros anteriores y actuales de la Junta de Gobierno.

No existen anticipos ni créditos concedidos a los miembros de la Junta de Gobierno.

### 11.2 Aspectos Medioambientales

Por su actividad, la Entidad no ha precisado realizar inversiones de carácter medioambiental, ni ha incurrido en gastos de dicha naturaleza no habiendo aplicado, por consiguiente, ninguna deducción por inversión en el cálculo del Impuesto sobre Sociedades correspondiente al ejercicio 2024 y 2023. Asimismo, no se ha considerado necesario registrar provisión para riesgos y gastos de carácter medioambiental al considerar que no existen contingencias relacionadas con la protección y mejora del medioambiente.

### 11.3 Número medio de empleados

Durante los ejercicios 2024 y 2023 la Entidad no ha tenido personal propio contratado. Las personas encargadas de su administración y gestión de la Entidad pertenecen al Grupo Generali y son retribuidas por dicho Grupo.

### 11.4 Honorarios de Auditoría

Los honorarios devengados durante el ejercicio por parte de KPMG Auditores por los servicios de auditoría de cuentas del ejercicio 2024 ascendieron a 2.574,57 euros (2.497,16 euros en el ejercicio 2023).

### 11.5 Información sobre los aplazamientos de pago a proveedores

Conforme a la disposición Tercera de la Ley 15/2010 de 5 de julio de modificación de la Ley 3/2004 de 22 de diciembre, por la que se establecen medidas de lucha contra la morosidad en las operaciones comerciales, la Entidad en los ejercicios 2024 y 2023 no tiene registrado ningún pago aplazado a proveedores por encima del plazo legal máximo establecido.

## 12. HECHOS POSTERIORES

Desde el 31 de diciembre de 2024 hasta la formulación por la Junta de Gobierno de estas cuentas anuales, no se ha producido ningún hecho significativo digno de mención que pueda afectar a las presentes cuentas anuales del ejercicio 2024.

## 13. ESTADO DE COBERTURA DE PROVISIONES TÉCNICAS

Los criterios de valoración empleados para las provisiones técnicas y las inversiones financieras son los descritos en la Nota 4 “Normas de registro y valoración”.

A continuación de muestra el estado de cobertura de provisiones técnicas de la Entidad a 31 de diciembre de 2024 y 2023:

	2024	2023
<b>Total provisiones técnicas de los planes</b>	<b>8.558.090,33</b>	<b>9.064.357,45</b>
<b>Total valoración activos asignados a la cobertura de los planes</b>	<b>8.394.467,20</b>	<b>8.879.922,34</b>
Efectivo y otros activos líquidos equivalentes	477.453,74	530.389,79
Activos financieros disponibles para la venta	7.643.296,67	8.065.746,05
Préstamos y partidas a cobrar	6.660,45	932,14
Participación del reaseguro en las provisiones técnicas	155.795,56	169.321,40
Otros activos	111.260,78	113.532,96
<b>Exceso / (defecto) de provisión</b>	<b>-163.623,13</b>	<b>-184.435,12</b>

## 14. ESTADO DEL MARGEN DE SEGURIDAD

De acuerdo al artículo 10 del Decreto 92/2007, de 29 de mayo, del Gobierno Vasco, la cuantía mínima del margen de seguridad será el 4% de las provisiones matemáticas no aseguradas. En base a la mencionada normativa, la Entidad debe disponer en cada ejercicio económico de un patrimonio no comprometido que cubra el citado margen de seguridad.

El estado del margen de seguridad, al 31 de diciembre de 2024 y 2023, es el siguiente:

	2024	2023
<b>Activos</b>	<b>370.050,61</b>	<b>370.050,61</b>
Fondo MutuaI desembolsado	370.050,61	370.050,61
<b>Margen de seguridad legal (4% de las provisiones matemáticas no reaseguradas)</b>	<b>336.091,79</b>	<b>355.801,44</b>
<b>Margen de seguridad constituido</b>	<b>336.091,79</b>	<b>355.801,44</b>
<b>Exceso / (defecto) margen de seguridad legal</b>	<b>33.958,82</b>	<b>14.249,17</b>

**Anexo I**
Relación de Empresas o Colectivos integrados en el Plan de Previsión de la Entidad

Nombre de la Empresa o Colectivo integrado en el Plan	Cuotas y trasposos de Asociados	Prestaciones y trasposos	Provisiones técnicas al inicio	Provisiones técnicas al cierre
ABANDO 2000 CORREDURIA DE SEGUROS S.L.	--	--	8.989,27	9.181,55
ADDITIVE NOTATION, SOCIEDAD LIMITADA	8.000,00	--	7.002,83	15.166,47
AGUILAR Y VARONA ARQUITECTOS ASOCIADOS S.L. PROFESIONAL	--	--	79.525,16	81.205,22
AITORES ELECTRICIDAD SL	--	--	82.679,42	84.459,95
ALAÑA ARAMBURU ARQUITECTOS S.L. P	--	--	34.548,62	35.282,81
ALDIHOLD INVERSIONES, S.L.	7.000,00	--	28.765,04	36.389,26
AMADO JOSE CORCUERA GUINEA	17.000,00	--	517.780,02	545.653,78
ARCOVENTI S.L.	--	--	41.821,33	42.695,47
ARRASATE G TALDEA S. COOP.	10.727,02	18.340,58	46.622,27	39.689,59
ARZU, S.A.	--	--	169.188,15	172.818,33
ASESORIA ZULAICA S.L.	--	--	308.363,94	314.912,58
ASOC ESPAÑOLA DE FABRICANTES DE MAQUINAS HERRAMIENTA ACCESC	34.257,79	--	154.935,43	192.612,45
AUTOCARES SIMON S.L.	2.400,00	--	54.247,39	57.840,54
BASTER TRATAMENTUAK SL	7.200,00	--	68.201,08	76.944,66
BEGUIRI MATERIAL OFICINA SL	--	--	4.002,91	4.089,20
BICALINOX SL.	--	--	5.004,01	5.111,84
BIKOR-2000 S.L.	--	--	2.007,96	2.051,27
BOUZA ECHEZARRETA CORREDURIA DE SEGUROS S.L.	--	1.615,80	55.426,72	54.967,66
BREKAMP EVENTS,S.L.U.	--	--	7.005,09	7.156,75
BUGATI ERRETEGIA SL	--	--	14.018,10	14.320,74
CALDERERIA LAUKITOKI S.A.	1.202,02	--	25.351,58	27.091,30
CALDERERIA ZUHARRI S.L.	--	--	17.818,94	18.201,64
CAMBIO DE IMAGEN SL	--	--	103.943,74	106.123,75
CENTRO DE REHABILITACION PSICOFISICO BERAUN S.L.	720,00	--	16.308,72	17.389,09
CENTRO JUANA DE ARCO S.L.	--	--	2.265,91	2.313,45
CIRUGIA PLASTICA GIPUZKOA S.L. PROF.	--	--	96.341,41	98.360,22
CITY VAN TRANSFERS SL	5.000,00	--	7.002,26	12.158,66
COASE FINANCIAL SERVICES, S.L.	16.000,00	--	64.429,69	81.912,49
COLEGIO OFICIAL DE MEDICOS DE GUIPUZCOA	50.250,00	--	--	50.261,61
COMERCIAL BIKIOK SL	--	--	6.021,74	6.151,60
COMERCIAL EGOKIAN S.L. (EXTINGUIDA)	--	--	2.163,98	2.210,40
COMERCIAL LANBER GASTEIZARABA SL	--	846.459,87	833.877,63	--

Nombre de la Empresa o Colectivo integrado en el Plan	Cuotas y trasposos de Asociados	Prestaciones y trasposos	Provisiones técnicas al inicio	Provisiones técnicas al cierre
COMPAÑIA DE ESTUDIOS SERVICIOS Y TECNOLOGIAS APLICADAS S.L.	3.600,00	--	49.129,53	53.807,60
CONSTRUCCIONES MARTINEZ DE ICAYA S.L.	--	--	3.807,83	3.883,14
CORREDURIA DE SEGUROS DE SAN SEBASTIAN S.A.	2.580,00	--	55.728,93	59.512,49
CORREDURIA SEGUROS LUIS URRESTARAZU SL	5.000,00	--	5.002,02	10.114,77
CUST RIVER	7.000,00	--	--	7.008,76
DOILAN TEGUIA SCOOP	--	88.413,41	194.291,24	109.014,69
DONOSTI MULTISERVICIOS S.L.	--	--	7.617,41	7.780,96
DONOSTITEL S.L.	--	--	21.181,92	21.635,49
EDARTEAN S.L. (EXTINGUIDA)	--	--	2.155,35	2.200,47
EKOPLAST BALENCIAGA S.L.	--	--	13.971,96	14.267,77
EL ANGULERO DE AGUINAGA S.L.	--	--	125.450,74	127.866,74
ELIBAI TOKI S.L.	6.000,00	--	45.561,46	52.601,71
ELIZALDE GOROSTEGI SL	5.000,00	--	--	5.000,00
ELKAR GESTION S.L.	--	--	3.590,49	3.668,20
EMENGO CORREDURIA DE SEGUROS S.L.	15.000,00	--	131.106,84	148.919,99
EMUN KOOP. ELK.	--	4.712,29	350.285,66	353.062,02
ENVIANDE GASTEIZ S.L.	--	--	12.691,98	12.961,80
ERIKNOR, S.L.	--	--	43.586,45	44.507,50
ESKUIIN CLUSTER	2.100,42	--	8.721,25	11.015,23
ESTAMPACIONES FECA S.L.	16.100,00	--	354.148,70	377.685,17
ESTRUCTURAS FRANCISCO S.L. (EXTINGUIDA)	--	--	375,83	383,12
EUBIDE ENEA S.L.	--	--	74.282,91	75.832,12
EUROMEX CORREDURIA DE SEGUROS INTEGRAL S L	9.100,00	--	49.725,12	59.936,94
EUSKOMAQ 2000 S.L.	--	--	10.822,71	11.049,32
EXCAVACIONES LASA S.L.	--	15.773,41	15.700,24	--
FISKALAN, S.L.	8.000,00	--	50.214,73	59.307,77
FRUTAS HERMANOS CRUZ S.L.	--	--	7.968,16	8.137,20
FUNDACION DE INVESTIGACION DE LA MAQUINA HERRAMIENTA	27.361,88	--	128.395,00	158.588,98
GALOKIN S.L.	--	--	347.531,93	354.939,17
GASOLEOS EUSKOPETROL S.L.	--	--	2.676,14	2.733,39

GENERALI EMPLEO E.P.S.V. (PÓLIZA COLECTIVA DE RENTAS)	--	22.554	169.321,40	155.795,56
GESTION 93 ASESORES DE EMPRESA S.L.	--	--	5.601,98	5.721,70
GOI RECURSOS HUMANOS, S.L.	4.200,00	--	39.953,78	45.053,67
GONURGO,S.L.	--	--	65.547,09	66.950,63
GRAFICAS LEIZAOLA S.L. (EN LIQUIDACION)	--	--	11.804,59	12.054,06
GRUPO EUSKAL FORGING S.L.	--	161.684,28	554.307,47	401.937,69
HS ENGLISH SCHOOL SAN SEBASTIAN, S.L.	--	--	8.006,46	8.179,76
IBAITA SL	--	--	95.360,98	97.416,97
IBERMATICA SA	8.000,00	--	582.605,30	602.858,80
IKER MOBILIARIO DE COCINA Y ELECTRODOMESTICO S.L.	601,01	17.258,48	34.509,45	18.226,04
IMCOINSA 1985, S.L.	12.000,00	--	140.954,20	156.129,58
INCOMIMEX S.L.	--	--	17.205,16	17.571,83
INDUSTRIAS CARNICAS DEL ORIA S.L.	--	7.071,39	6.820,58	--
INGENIERIA SEGURIDAD E IMAGEN S.L.	21.000,00	--	108.808,49	132.160,17
INKOA SISTEMAS SL	--	--	55.963,58	57.157,62
INSTALACIONES ELECTRICAS PEÑALMAN EN CONSTITUCIÓN	--	--	7.002,83	7.154,24
INTERNET BUSINESS DEVELOPMENT S.L.	5.400,00	--	77.572,47	84.693,21
ITSASADARRA SL.	--	--	8.145,13	8.319,22
ITXASPE ZERBITZUAK S.L.	--	19.852,20	19.461,30	--
J.A. GOROSTIAGA, S.L.	6.000,00	--	12.105,12	18.390,77
JESUS CABEZUDO ZABALA	--	--	420,33	429,37
JORGE STAMPA CASTILLO NOTARIO S.L. PROF. (EXTINGUIDA)	--	--	15.505,69	15.836,16
JUAN IGNACIO AGIRRE URIA	200,00	--	11.050,84	11.490,14
JUAN ORTUONDO ARALUCE-JOSE RAMON IZAGUIRRE GOÑI	--	--	2.196,17	2.243,36
KBD SOLUTIONS, SOCIEDAD LIMITADA	--	--	7.002,83	7.154,44
KEMENTSU, S.L.	--	--	5.379,47	5.495,22
KIMU VISUALIZATIONS, S.L. EN CONSTITUCIÓN	7.000,00	--	--	7.000,00
KOTA CERO INGENIERIA S.L. PROF.	--	--	2.189,66	2.236,80
LASER AUDIOVISUALES SL	--	--	108.620,38	110.931,04
LOGISTICA IRU, S.L.	6.000,00	56.768,08	177.442,37	129.631,29

Nombre de la Empresa o Colectivo integrado en el Plan	Cuotas y traspasos de Asociados	Prestaciones y traspasos	Provisiones técnicas al inicio	Provisiones técnicas al cierre
LOGOR 2016, S.L.	21.500,00	--	95.914,27	119.517,10
LOITI ARANZABAL ENSAMBLAJES GENERALES	16.000,00	--	16.012,92	32.367,90
LOPEZ GOROSTIZA LOGOR S.L.	--	--	64.990,88	66.375,50
LURKOI APLICACIONES TECNICAS DE LA MADERA S.L.	7.000,00	--	16.906,85	24.271,56
M ETA M ZERBITZUAK 2006 SL	24.000,00	--	103.338,71	129.612,56
MAFISA 2007 SL	--	--	4.002,91	4.089,20
MANTENIMIENTOS ZUABI S.L.	8.000,00	--	51.864,14	60.988,94
MANU ATRISTAIN ARQUITECTO S.L. PROF.	--	--	68.408,26	69.869,68
MARMOLERIA VIZCAINA, S.L.	--	--	3.577,31	3.653,09
MECANIZADOS BILAN, S.L.	4.399,92	--	61.295,98	67.059,48
MECO, S.L.	--	--	42.382,28	43.209,11
MOLABE S.A.	-3.281,53	--	38.001,19	35.446,63
MOLLARRI GARRAIOAK 2002 S.L.	--	--	18.333,83	18.713,83
NAHIA 21 CORREDURIA DE SEGUROS S.L.	16.000,00	--	76.546,90	94.206,85
PATRIMONIAL ABARRATEGUI, S.L.	--	--	13.996,93	14.296,30
PIKABEA ASEGURU ARTEKARITZA, S.L.	12.000,00	--	28.018,03	40.623,32
PROKYON SL	6.900,00	--	7.002,26	14.053,34
PROTECLAN S.L	9.000,00	--	37.131,27	46.940,75
PUNZONADO LASER METALKOR S.L.	--	--	37.987,80	38.797,11
RAMON ECHEVERRIA SARASOLA Y OTRO CB	4.500,00	--	9.079,73	13.783,02
RECKITT BENCKISER ESPAÑA S.L.	--	--	16.252,45	16.593,84
REFORMAS Y REHABILITACIONES PORTU S.L.	14.000,00	--	22.232,86	36.708,65
RESTAURANTE OTZARRETA SL	--	--	3.100,29	3.167,07
S. XXI FEAR SL	2.315,57	--	2.676,24	5.072,93
SAUT ELEKTRONIKA SL.	--	--	43.418,15	44.349,15
SUBCONJUNTOS ELECTRONICOS SUE S.A.	18.100,00	--	241.599,72	264.936,91
SUMINISTROS ELECTRICOS SELBI S.L.	--	--	2.587,63	2.643,38
TALLERES CHAPIME SL	--	--	16.565,15	16.922,61
TALLERES JUNQUERA SAL	--	--	24.595,89	25.114,02
TALLERES MECANICOS IRU BAT S.L.	6.960,00	--	72.074,10	80.662,28
TRANSOVA NORTE S.L.	3.240,00	--	11.077,79	14.593,29
TROQUELERIA ZUMELTXU S.L.	--	--	80.742,14	82.473,90
TXARAKA KONTENEDOREAK, S.L.	--	--	32.351,54	33.049,03



Nombre de la Empresa o Colectivo integrado en el Plan	Cuotas y trasposos de Asociados	Prestaciones y trasposos	Provisiones técnicas al inicio	Provisiones técnicas al cierre
TXINDOKI TALLERES AUXILIARES, S.L.	--	--	76.506,14	78.129,93
URKI ASESORES S.L.	7.200,00	--	32.995,43	40.975,71
URKO IPARRAGIRRE GARAIKOETXEA	5.000,00	--	25.949,90	31.535,36
URQUIMIA SL	40.000,00	--	65.754,29	107.516,78
VADILLO ASESORES CONSULTORIA DE NEGOCIOS, S.L.	--	--	10.502,38	10.727,76
VADILLO ASESORES CONTROL, S.L.	--	--	1.325,24	1.353,80
VADILLO ASESORES CORREDURÍA DE SEGUROS	--	--	7.847,57	8.016,10
VADILLO ASESORES SOLUCIONES JURIDICAS A EMPRESAS, S.L.	--	--	12.883,37	13.159,73
VILLAVERDE GESTION CORREDURIA DE SEGUROS S.L.	--	--	5.527,27	5.645,95
VITORIANA DE PERITACIONES S.L.	--	--	21.553,44	22.008,98
YOKO GARBI CORREDURIA DE SEGUROS S.L.	5.000,00	--	100.741,41	107.902,11
ZIV GRID AUTOMATION S.L.	--	--	6.456,64	6.589,61
<b>TOTAL</b>	<b>564.834,10</b>	<b>1.260.503,71</b>	<b>9.064.357,45</b>	<b>8.558.090,33</b>

**GENERALI EMPLEO, E.P.S.V.**

**INFORME DE GESTION**

**EVOLUCION DE LA ECONOMIA**

Variables (*)	2024	2023
PIB	3,2	2,7
Demanda nacional (**)	2,8	1,7
Demanda exterior (**)	0,4	0,8
Inflación	2,8	3,1
Tasa de paro (sobre población activa)	10,6	11,8
Déficit público	3,0	3,0

(\*) Fuente: INE, Ministerio de Economía. Variación en %

(\*\*) Contribución al crecimiento del PIB en puntos porcentuales

España mantiene un crecimiento económico positivo a pesar del complejo escenario internacional. Como muestra de ello, en el año 2024 liderará por cuarto año consecutivo el crecimiento económico entre los principales países de la zona euro, superando un año más las expectativas.

En 2024 el PIB registra un crecimiento del 3,2%, presentando un mayor ritmo de crecimiento respecto al año anterior. La demanda interna presenta una contribución de 2,8 puntos, 1,1 puntos superior a la del año precedente. Por su parte, la demanda externa, muestra una aportación de 0,4 puntos, suponiendo cuatro décimas menos que el año anterior. Los motores del crecimiento han sido, por un lado, el consumo privado, apoyado en el buen comportamiento del mercado laboral y por otro lado crecimiento de las exportaciones, aunque a un menor ritmo que el año precedente.

La tasa anual de inflación en el último año asciende al 2,8%, ligeramente inferior a la del año anterior, que se situaba en el 3,1%, mientras que la tasa de inflación subyacente alcanza el 2,6%. Esta evolución es debida, principalmente, al aumento de los precios de los carburantes en el último tramo del año, y también, aunque en menor medida, al aumento de los precios del ocio y cultura.

La tasa de desempleo disminuye por cuarto año consecutivo hasta el 10,6%. El número de parados ha disminuido hasta los 2,6 millones, lo cual supone 265 mil parados menos que el año anterior y logra situarse por segundo año por debajo de la barrera de los tres millones.

Se estima un déficit público para el cierre del año 2024 cercano al 3% (3,3% contando con el efecto de la DANA), en línea con el del año anterior, gracias al crecimiento económico y el buen ritmo de creación de empleo.

Indicadores financieros	2024	2023	2022
Tipo de intervención euro (%)	3,2	4,5	2,5
Tipo deuda esp. 10 años (%)	3,1	3,0	3,7
Ibex 35 (%)	14,8	22,8	-6,1
Eurostoxx 50 (%)	8,3	19,2	-11,7
Euro/Dólar	1,0	1,1	1,1

## **SITUACIÓN GENERALI EMPLEO, ENTIDAD DE PREVISION SOCIAL VOLUNTARIA**

El número de empresas y colectivos integrados en el Plan de la EPSV a cierre del ejercicio 2024 asciende a 133, frente a los 133 del año pasado. (Dentro de estas cifras está incluida la póliza de seguros de rentas).

Nº Socios protectores a 31/12/2023	133
ALTA nuevos socios protectores 2024	4
BAJA socios protectores 2024	-3
TRASPASO SALIDA socios protectores 2024	-1
TRASPASO ENTRADA socios protectores 2024	--
<b>Nº Socios protectores 31/12/2024</b>	<b>133</b>

El número de socios y beneficiarios del plan integrado en la Entidad a cierre de los ejercicios 2024 y 2023 es de 533 y 539, respectivamente.

Las aportaciones realizadas por los Socios Protectores y los Socios Partícipes junto con los derechos económicos traspasados de otros planes de previsión han ascendido a 564.834,10 euros frente a los 537.951,14 euros del ejercicio anterior.

APORTACIONES SOCIOS PROTECTORES	477.547,68
APORTACIONES SOCIOS ORDINARIOS	87.286,42
TRASPASOS	--
<b>TOTAL APORTACIONES</b>	<b>564.834,10</b>

Las provisiones técnicas han ascendido a 8.558.090,33 euros, frente a los 9.064.357,45 euros del ejercicio anterior.



En el cuadro adjunto se detallan las prestaciones abonadas por contingencia, pago de rentas aseguradas y traspasos de salida.

PRESTACIONES JUBILACIÓN	112.219,34
PRESTACIONES FALLECIMIENTO	7.071,39
PRESTACIONES DESEMPLEO LARGA DURACIÓN	14.336,34
PRESTACIONES INVALIDEZ	--
RESCATE ANTIGÜEDAD MAYOR DE 10 AÑOS	--
<b>TOTAL PAGO PRESTACIONES Y RESCATES</b>	<b>133.627,07</b>

PAGO RENTAS ASEGURADAS	22.553,92
<b>PAGO RENTAS ASEGURADAS</b>	<b>22.553,92</b>

TRASPASOS A OTROS PLANES	1.104.322,72
<b>TRASPASOS SALIDA</b>	<b>1.104.322,72</b>

La rentabilidad bruta correspondiente al año 2024 es del 3,09%. (el 2,99% en el ejercicio 2023).

Según lo indicado en los Estatutos y Reglamento de la Entidad, la diferencia entre los ingresos y los gastos y quebrantos que se hayan producido en el mismo período, incluidas las prestaciones pagadas y las dotaciones a todas las partidas previstas en los Estatutos de la Entidad, determinará el resultado del ejercicio. El resultado se distribuirá entre los socios de acuerdo con lo previsto en la normativa sobre entidades de previsión social voluntaria.

Tal y como viene recogido en la Declaración de Principios de Inversión, el objetivo de rentabilidad esperada en porcentaje anual del Plan de Previsión será el de su interés técnico garantizado correspondiente, pudiéndose incrementar con la participación de beneficios calculada al cierre de cada ejercicio económico.

La garantía interna del Plan en la capitalización de las aportaciones para el ejercicio 2024 es del 0,88%, resultado de deducir el 1,30% al interés máximo establecido por la Dirección General de Seguros y Fondos de Pensiones correspondiente al año 2024, fijado en el 2,18%.

De esta forma, obtenemos:

<b>Rentabilidad bruta:</b>	<b>3,09%</b>
<b>Gastos EPSV:</b>	<b>0,90%</b>
<b>Rentabilidad neta:</b>	<b>3,09% - 0,90% = 2,19%</b>
<b>Garantía interna:</b>	<b>2,18% - 1,30% = 0,88%</b>
<b>Rentabilidad neta &gt; Garantía interna</b>	
<b>Rentabilidad neta =</b>	<b>2,19%</b>

Durante el ejercicio 2024 ha habido modificaciones en los Estatutos, en concreto artículos 1 y 25.3 según acuerdo de la Asamblea General Extraordinaria para adaptarlos a la nueva normativa aplicable a las EPSV aprobada en el año 2024.

La EPSV, de acuerdo con lo establecido en la Declaración comprensiva de los Principios de la Política de Inversión de la misma, aplica a sus inversiones criterios éticos, sociales, medioambientales y de buen gobierno de acuerdo con las directrices éticas de la Entidad Gestora, y ejerce, en beneficio de los socios ordinarios y beneficiarios, los derechos inherentes a los valores con relevancia cuantitativa y carácter estable, especialmente, y si se da el caso, el derecho de participación y voto en las juntas generales, mediante delegación en un asesor de voto, Assicurazioni Generali S.p.A.

No obstante, al tratarse de una EPSV de renta fija, que no puede invertir en activos de renta variable, no será de aplicación aquellos aspectos de la política de implicación referentes a la inversión en este tipo de activos.

Los criterios de inversión de la Entidad Gestora han girado en torno a la seguridad y la fiabilidad del emisor, lo que implica rechazar la mera especulación y evitar cuidadosamente todas las inversiones de alto riesgo, incluso aquellas que entrañan un riesgo social o medioambiental, garantizando la aplicación de unos principios éticos en las estrategias de inversión.

El compromiso por la sostenibilidad es uno de los pilares fundamentales de la Entidad Gestora, hasta el punto de estar incluido como uno de los aspectos fundamentales de su estrategia a futuro, de tal forma que la integración proactiva de factores ambientales, sociales y de gobernanza en el proceso de inversión ayuda a lograr tanto rendimientos financieros como valor social.

Como se recoge en las Directrices de inversión responsable de la Entidad Gestora, que proporcionan un marco para la inclusión de factores ASG (Ambientales, Sociales y de Buen Gobierno) en las opciones de inversión, la evaluación de casos de violación de los derechos humanos, violaciones de los derechos laborales, el daño ambiental y la corrupción pueden, en última instancia, llevar a la exclusión de empresas de los objetivos de inversión. Estas evaluaciones se actualizan continuamente para detectar de forma inmediata eventuales nuevos casos que puedan afectar a las empresas en las que invierte la EPSV.

De esta forma, se puede afirmar que los activos de la EPSV cumplen con los criterios ASG. Respecto a cómo afectan los criterios de inversión sostenible a la rentabilidad potencial de la EPSV, no es posible cuantificar con precisión el impacto en la rentabilidad potencial de la EPSV con inversiones que cumplan los criterios ASG. Los resultados podrían ser superiores o inferiores en comparación con EPSVs que no toman en consideración criterios de sostenibilidad en su proceso de inversión.

En el enlace <https://www.generali.es/quienes-somos/responsables/sostenibilidad> se puede encontrar información general, guías y declaraciones a este respecto.

A continuación, se adjunta la cartera valores del Plan de Previsión integrado en la Entidad a 31/12/2024.

EMPRESA EMISORA	DESCRIPCION DEL VALOR	CODIGO ID	RATIN G	ULT.AMORT	VALOR NOMINAL	VALOR EFECTIVO	TIR BALANCE	DURACION (meses)
EUROPEAN INVESTMENT BANK	EUROPEAN INVT BK 0 1/2 01/15/27	XS1555331617	AAA	15/01/2027	200.000,00	194.251,19	2,02	121
HUNGARY	REPHUN 0 1/2 11/18/30	XS2259191273	BBB	18/11/2030	407.000,00	338.245,10	0,64	122
REPUBLIC OF CHILE	CHILE 1.3 07/26/36	XS2369244327	A	26/07/2036	100.000,00	77.878,74	1,26	183
KINGDOM OF SAUDI ARABIA	KSA 2 07/09/39	XS2024543055	A	09/07/2039	300.000,00	234.299,71	2,04	244
AUTONOMOUS COMMUNITY OF MADRID SPAIN	MADRID 1.773 04/30/28	ES0000101875	A	30/04/2028	225.000,00	221.753,47	1,77	124
KINGDOM OF SPAIN	SPGB 0 1/2 10/31/31	ES0000012132	A	31/10/2031	140.000,00	120.881,46	3,36	126
KINGDOM OF SPAIN	SPGB 4.65 07/30/25	ES00000122E5	A	30/07/2025	840.000,00	866.812,11	4,30	188
KINGDOM OF SPAIN	SPGB 5 3/4 07/30/32	ES0000012411	A	30/07/2032	1.200.000,00	1.468.788,33	4,83	384
KINGDOM OF SPAIN	SPGB 0 1/2 04/30/30	ES0000012F76	A	30/04/2030	310.000,00	279.286,39	0,84	125
KINGDOM OF SPAIN	SPGB 0.7 04/30/32	ES0000012K20	A	30/04/2032	200.000,00	173.654,78	1,30	125
KINGDOM OF SPAIN	SPGB 5.9 07/30/26	ES00000123C7	A	30/07/2026	1.200.000,00	1.297.575,78	4,57	187
KINGDOM OF SPAIN	SPGB 1 07/30/42	ES0000012J07	A	30/07/2042	72.000,00	49.239,86	1,03	254
KINGDOM OF SPAIN	SPGB 1.95 07/30/30	ES00000127A2	A	30/07/2030	100.000,00	97.490,28	1,80	188
MERLIN PROPERTIES SOCIMI SA	MRLSM 1 7/8 12/04/34	XS2089229806	BBB	04/12/2034	100.000,00	85.695,70	1,94	183
PSA BANQUE FRANCE SA	BANQUE STEL FR 3 1/2 07/19/27	FR001400N5B5	BBB	19/07/2027	200.000,00	205.258,38	3,66	43
CRITERIA CAIXA SAU	CAIXAB 0 7/8 10/28/27	ES0205045026	BBB	28/10/2027	400.000,00	377.333,70	0,77	85
BANQUE FEDERATIVE DU CREDIT MUTUEL S	BANQ FED CRD MUT 0 5/8 02/21/31	FR00140007J7	A	21/02/2031	300.000,00	253.428,61	1,13	126
BPCE SA	BPCE 3 1/2 01/25/28	FR001400FB06	A	25/01/2028	300.000,00	314.354,79	4,04	61
BNP PARIBAS SA	BNP PARIBAS 3 5/8 09/01/29	FR001400CFW4	A	01/09/2029	100.000,00	102.869,71	3,75	85
MCDONALD'S CORP	MCD 1 1/2 11/28/29	XS1725633413	BBB	28/11/2029	300.000,00	281.650,85	1,50	146
MADRILENA RED DE GAS FINANCE BV	MRDGF 2 1/4 04/11/29	XS1596740453	BBB	11/04/2029	300.000,00	288.649,19	1,80	146
BECTON DICKINSON EURO FINANCE SARL	BECTON DICKINSON 1.213 02/12/36	XS2298459426	BBB	12/02/2036	300.000,00	241.243,47	1,08	183
SOCIETE ANONYME DE GESTION DE STOCKS	SAGESS 0 5/8 10/20/28	FR0013214137	AA	20/10/2028	200.000,00	183.915,85	3,10	146
<b>7.754.557,45</b>								



La Entidad no invierte en productos financieros que promuevan características medioambientales y/o sociales según el artículo 8 del SFDR o que tengan como objetivo inversiones sostenibles según el artículo 9 del SFDR, por lo que no está sujeto a la obligación de información del artículo 11 del Reglamento SFDR.

**DILIGENCIA:** Para hacer constar que las presentes Cuentas Anuales que comprenden el Balance, la Cuenta de Pérdidas y Ganancias, el Estado de Cambios en el Patrimonio Neto, el Estado de Flujos de Efectivo, la Memoria y el Informe de Gestión adjuntos del ejercicio terminado el 31 de Diciembre de 2024 de GENERALI EMPLEO, ENTIDAD DE PREVISIÓN SOCIAL VOLUNTARIA han sido formuladas por la Junta de Gobierno de la Entidad, en Bilbao en su sesión del día 9 de abril de 2025 y firmadas por todos sus miembros.


Bilbao, 9 de Abril de 2025




Don Jon Eguzkitza Merino  
(Presidente)



Dña. Eneritz Fernández Arriluzea  
(Secretaria)



Don. Aitor Marquijano Iturbe




Don Gregorio Moreiro Fernández



Don Aitor Gago Morejón



Don Carmen Bocero Canencia



Dña Patricia Esteban Cortes



Don Ryan Goñi Jiménez